

FILCRIABEL[®]

industrie per l'arredamento

Contract

Collezione 0.3 2026





Ricerca estetica, rigore qualitativo e innovazione costante. Da oltre 25 anni Cribel è specializzata nella selezione e distribuzione di elementi d'arredo e design di alta qualità. Cribel - Industrie per l'arredamento nasce per rendere il Design accessibile pur senza rinunciare alla solidità. Con uno showroom di 4.200 mq e una logistica di 7.000 mq all'avanguardia ed in continua espansione, trasformiamo la selezione del prodotto in un'esperienza di valore per il business dei nostri clienti.

CRIBEL / CONTRACT

B2B



Ogni elemento è selezionato per rispondere alle esigenze di un mercato in continua evoluzione.

Outdoor & Seaside CONTRACT

Dalle coste della Puglia, portiamo il nostro DNA in ogni progetto Contract. Progettiamo spazi dove la purezza delle linee contemporanee, crea un dialogo perfetto tra l'azzurro del mare e il comfort assoluto delle collezioni Cribel.



Cribel.It



Il nostro MERCATO

LIDI

OLTRE LA SPIAGGIA,
PROGETTIAMO IL DESIDERIO

Cribel trasforma il tuo lido in una destinazione da copertina. Le collezioni Cribel non sono solo arredi, ma cornici per i momenti indimenticabili dei tuoi ospiti. Dai lettini king-size alle zone lounge nate per il rito del tramonto, offriamo soluzioni che resistono alla salsedine senza mai perdere quell'eleganza impeccabile

STABILIMENTI BALNEARI

PERFORMANCE A PROVA
D'ESTATE

Uno stabilimento balneare è una macchina complessa che non può permettersi tempi morti. La proposta Contract di Cribel è progettata per gli imprenditori che esigono affidabilità assoluta su grandi volumi. Sabbia, raggi UV, umidità costante: i nostri materiali sono testati per l'uso intensivo e le condizioni meteo più sfidanti.

RISTORANTI

DOVE L'ERGONOMIA
INCONTRA LO STILE

In un ristorante, se il cliente è comodo, l'esperienza dura di più. Cribel firma l'arredo dei locali che vogliono distinguersi, unendo l'accoglienza del design domestico alla robustezza richiesta dal mercato della ristorazione.

CONTRACT INSPIRATION

Design for Hospitality Spaces





Restaurant











FICRIBEL®
industrie per l'arredamento

Indice

-  **1. TAVOLI CONTRACT**
CONTRACT TABLES
-  **2. TAVOLINI**
SMALL TABLES
-  **3. POLTRONE E SEDIE**
CHAIRS AND ARMCHAIRS
-  **4. SGABELLI**
BARSTOOLS
-  **5. POLTRONE E DIVANI**
LOUNGE CHAIRS AND SOFAS
-  **6. SEDUTE UFFICIO**
OFFICE SEATING
-  **7. SPECCHI**
MIRRORS
-  **8. LAMPADE**
LAMPS
-  **9. CONSOLLE**
CONSOLE TABLES
-  **0. OUTDOOR**
OUTDOOR

IMBOTTITI *Collection*








Canova luxury talpa fango:9672



Poltrone imbottite

GISELLE

Poltrona dal design contemporaneo con linee morbide e avvolgenti. Lo schienale curvato si estende lateralmente formando due braccioli integrati, creando una seduta accogliente e confortevole. Le gambe sottili e leggermente inclinate, realizzate in metallo, assicurano stabilità e resistenza, mantenendo al tempo stesso un'estetica slanciata e moderna.



Dimensioni:
60*57*83

Econabuk cenere:7692



Aragon verde:7418



Taupe:7425








Poltrone imbottite

FRIDA

New!!!

Questa sedia presenta un design moderno e scultoreo, caratterizzato da uno schienale avvolgente composto da elementi verticali imbottiti.

Il rivestimento in velluto nelle tonalità calde del marrone e caramello crea un effetto elegante e sofisticato, mentre le gambe sottili in metallo nero opaco donano leggerezza visiva e un contrasto contemporaneo.



Dimensioni:
53*53*87



Brown\bronz:9768






Poltrone imbottite

EDDIE

New!!!

Sedia dal design contemporaneo con seduta e schienale imbottiti in tessuto Malmo. Il rivestimento presenta una texture materica dall'aspetto elegante, arricchita da cuciture orizzontali decorative sullo schienale. La struttura è composta da gambe sottili in metallo con configurazione a quattro razze.



Dimensioni:
53X60X84

Taupe:5515



Verde Britannico:5508



Brown:9269





Ruggine:7289


Blu:7258



Poltrone imbottite

ARTEMISIA

Poltrona da pranzo dalle linee sofisticate,
Il sedile e lo schienale sono rivestiti in un tessuto.
La struttura della sedia è in metallo nero.



Dimensioni:
52*57*81 (cm)

verde/
gambe nere: 7272



Tortora: 7265





ARTEMISIA GOLD

Poltrona da pranzo dalle linee sofisticate, il sedile e lo schienale sono rivestiti in un tessuto. La struttura della sedia è in metallo dorato con una finitura lucida.



Dimensioni:
52*57*81 (cm)






Salmone:6497

IRIDE

Poltrona imbottita caratterizzata da una seduta ampia e confortevole con schienale avvolgente leggermente inclinato. Il rivestimento in tessuto dalla trama materica dona profondità visiva e una sensazione tattile accogliente, mentre l'imbottitura equilibrata garantisce comfort senza appesantire il volume. La struttura è sostenuta da quattro gambe sottili in metallo verniciato nero, slanciate e leggere, che conferiscono stabilità e un aspetto moderno e raffinato.

Il "tessuto Aragon" non ha un'unica classificazione univoca, ma identifica tessuti di arredamento idrorepellenti, resistenti all'usura e dotati di tecnologie che impediscono l'assorbimento dei liquidi, rendendoli facili da pulire e ideali per divani e poltrone. La sua composizione esatta varia a seconda del produttore, ma è spesso caratterizzato da fili di contrasto e può includere finiture anti-macchia e resistenza alla luce.



Dimensioni:
56*56.5*94

Verde:9191








Poltrone imbottite

LUNIA

Poltrona dal design moderno e avvolgente, caratterizzata da una seduta imbottita ampia e confortevole e da uno schienale continuo che integra i braccioli in un'unica forma morbida ed ergonomica.

La struttura è sostenuta da quattro gambe sottili in metallo, leggermente inclinate, che conferiscono leggerezza visiva e stabilità.

Il "tessuto Aragon" non ha un'unica classificazione univoca, ma identifica tessuti di arredamento idrorepellenti, resistenti all'usura e dotati di tecnologie che impediscono l'assorbimento dei liquidi, rendendoli facili da pulire e ideali per divani e poltrone. La sua composizione esatta varia a seconda del produttore, ma è spesso caratterizzato da fili di contrasto e può includere finiture anti-macchia e resistenza alla luce.



Dimensioni:
52*60*78

ruggine / gambe nere: 9597






Velluto ruggine ossidato:9030



Poltrone imbottite

TALLIN

Poltrona dal design contemporaneo con seduta imbottita e forme avvolgenti, pensata per garantire comfort ed eleganza. Lo schienale leggermente inclinato si integra con i braccioli creando una linea continua e armoniosa, mentre il cuscino della seduta aggiunge morbidezza e accoglienza, gambe in metallo nere.



Velluto old green: 7579



Velluto lamè tabacco: 7333








Poltrone imbottite

MEGAN

La poltrona linee pulite e forme arrotondate. Lo schienale alto e curvo, le gambe sottili in metallo nero contrastano con la morbidezza del rivestimento in tessuto bouclè.



Dimensioni:
59*58*77.5 (cm)

Bouclè verde/ gambe nere:
0916



Bouclè corda/gambe nere: 0930



© design registrato

MEGAN MILLERIGHE

La poltrona presenta un design con linee pulite e forme arrotondate.

Le gambe sottili in metallo nero contrastano con la morbidezza del rivestimento in velluto spessorato.



Dimensioni:
59*58*77.5 (cm)

Millerighe senape: 8118




Cenere: 8132



 Poltrone imbottite

BRIGITTE

Poltrona da pranzo dalle linee sofisticate, lo schienale e il sedile sono realizzati in resistente multistrato con imbottitura in poliuretano espanso per un maggiore comfort e rivestiti in piacevole tessuto di poliestere. Le gambe e il telaio sono realizzati in tubo di ferro



Dimensioni:
55*56*78 (cm)



Verde: 7401

Cenere/ gambe nere: 6147

© design registrato






Sedute imbottite

KAREN

Tessuto cenere:5799



La sedia è realizzata in tessuto grigio con un dettaglio unico sullo schienale e gambe nere in metallo.



Dimensioni:
56X44X86.5 cm




Tessuto tortora:5775

DANI PLUS



Le gambe sono rivestite in velluto sottili e slanciate la seduta che lo schienale sono imbottiti e rivestiti in velluto millerighe.




Dimensioni:
46*50*89 (cm)

FRIDA

Grigio: 7432



Lo schienale è composto da una serie di imbottiture verticali a sezione arrotondata che si aprono a ventaglio. È completamente rivestita in tessuto Aragon*. La seduta è ampia e imbottita, mentre le gambe, sottili e inclinate, sono in metallo nero opaco con **terminali dorati**.



Dimensioni: 56X50X80



Sedute imbottite

ARCA

Sedia in velluto, il sedile e lo schienale sono trapuntati con le gambe della sedia sono in metallo nere.



Dimensioni:
42X42XH89 HS49

Ruggine:9177



Petrolio:9160






Ruggine:9162



Senape:9179

POINT

Sedia rivestita in velluto con schienale alto con motivo (chevron), gambe in metallo nere.



Dimensioni:
42X42XH89 HS49

Velluto blu:8644




Cenere:8668



Fango:8651



A photograph of a modern restaurant interior. In the foreground, a grey upholstered chair is positioned at a square table with a light-colored top and black legs. The table is set with two wine glasses, a lit candle in a glass holder, and silverware. In the background, other tables are visible, some with red and green upholstered chairs. Three gold-colored pendant lights with white shades hang from the ceiling. The floor is made of light-colored wood.

Tessuto bordeaux:6031

Tessuto verde:5751

Tessuto grigio:6550



Sedute imbottite

DEDIS

Sedia impilabile con alto schienale imbottito, struttura in metallo tubolare con imbottitura in poliuretano, interamente rivestita in tessuto mozart o tessuto.



Dimensioni:
*44*98 HS 46 (cm)

Mozart fango :1432



Mozart grigio:1463



Mozart tortora :5560





TAMARA

La sedia è realizzata in tessuto con uno schienale arrotondato, rombi sul retro dello schienale e gambe in metallo nere. Il design è elegante e raffinato, e la sedia è perfetta per un ambiente moderno e sofisticato. La sedia è ideale per la sala da pranzo, lo studio o la camera da letto.



Dimensioni:
45*49*H85 HS 48 (cm)



Tessuto verde oliva : 6466



Tessuto grigio:8934


Tessuto tortora:8965

Tessuto verde: 8910

NEW TAMARA

La sedia è realizzata in tessuto aragon con uno schienale arrotondato, rombi sul retro dello schienale e gambe in metallo nere. Il design è elegante e raffinato, e la sedia è perfetta per un ambiente moderno e sofisticato. La sedia è ideale per la sala da pranzo, lo studio o la camera da letto.

Il "tessuto Aragon" non ha un'unica classificazione univoca, ma identifica tessuti di arredamento idrorepellenti, resistenti all'usura e dotati di tecnologie che impediscono l'assorbimento dei liquidi, rendendoli facili da pulire e ideali per divani e poltrone. La sua composizione esatta varia a seconda del produttore, ma è spesso caratterizzato da fili di contrasto e può includere finiture anti-macchia e resistenza alla luce.



Dimensioni:
45*49*H85 HS 48 (cm)

Tessuto rosa antico: 8941



Tessuto ruggine: 8903






FOUND

La sedia presenta un design moderno ed essenziale, caratterizzato da linee pulite e proporzioni equilibrate.

La scocca è completamente imbottita e rivestita in tessuto effetto velluto.

La struttura è composta da quattro gambe in metallo nero, sottili ma solide, con inclinazione leggermente svasata verso l'esterno che assicura stabilità e conferisce leggerezza visiva all'insieme.



Dimensioni:
44*53*85

Velluto rame:9238



Velluto microbrown:9221



Velluto grigio:9230



Blu:6208

Grigio:6222



VIRGINIA

La sedia presenta una struttura elegante e contemporanea. Le gambe sono sottili e affusolate, realizzate in metallo nero, che conferiscono un aspetto leggero e slanciato. La seduta e lo schienale sono imbottiti e rivestiti in un tessuto Aragon*, resistente e facile da pulire, ideale per un uso quotidiano.

Il "tessuto Aragon" non ha un'unica classificazione univoca, ma identifica tessuti di arredamento idrorepellenti, resistenti all'usura e dotati di tecnologie che impediscono l'assorbimento dei liquidi, rendendoli facili da pulire e ideali per divani e poltrone. La sua composizione esatta varia a seconda del produttore, ma è spesso caratterizzato da fili di contrasto e può includere finiture anti-macchia e resistenza alla luce.



Tortora:7487



Dimensioni:
50*50*90 (cm)



Ruggine:9061



verde:7463



Cenere:7470



Tessuto fango:0862

Tessuto tortora:6251

Tessuto cenere:8639

 Sedute imbottite

NEW LENA TESSUTO

La sedia è realizzata in tessuto CANVAS che conferisce alla sedia un aspetto elegante e raffinato. La seduta è imbottita e presenta un motivo a rombi, che aggiunge un tocco di originalità al design. Le gambe sono sottili e slanciate, in metallo nero, che conferiscono alla sedia un aspetto leggero e moderno.



Dimensioni: 44*52*85

Tessuto porpora:8769




Tessuto petrolio :8684





NEW LENA VELLUTO

La sedia è realizzata in velluto, un tessuto morbido e lussuoso che conferisce alla sedia un aspetto elegante e raffinato. La seduta è imbottita e presenta un motivo a rombi, che aggiunge un tocco di originalità al design. Le gambe sono sottili e slanciate nere, che conferiscono alla sedia un aspetto elegante.



Dimensioni: 44*52*85

velluto fango/ gambe nere : 0862



velluto nero/ gambe nere :0848



velluto verde / gambe nere :6312



vinaccio / gambe nere :6329



velluto grigio/ gambe oro :5881





Sedute imbottite

NEW LENA GOLD

La sedia è realizzata in velluto , un tessuto morbido e lussuoso che conferisce alla sedia un aspetto elegante e raffinato. La seduta è imbottita e presenta un motivo a rombi, che aggiunge un tocco di originalità al design. Le gambe sono sottili e slanciate oro, che conferiscono alla sedia un aspetto elegante.

velluto nero/ gambe oro :8288



Dimensioni: 44*52*85

velluto fango / gambe oro :5874



velluto verde / gambe oro : 8057





Natural:6697





Sedute Legno

PEPITA

Sedia con struttura in legno e seduta in bambù, lo schienale è caratterizzato da un design a "X", un elemento classico che richiama lo stile delle sedie da bistrot. Questa forma offre un buon supporto alla schiena.



Dimensioni:
48X52X89 (cm)



Bianco/bambù: 6673



Nero/bambù: 6680



Polipropilene Collection



Senape:9544






Sedie in polipropilene

CORDOBA

Sedia in polipropilene, caratterizzata da un design minimalista e contemporaneo, caratterizzato da linee pulite e forme squadrate.



Dimensioni:
54*44*77 (cm)



Bianca:9568



Rosso mattone:9537



Bianco:7081





Sedie in polipropilene

BELLA

La sedia si presenta con una silhouette semplice ma decisa, un'icona di minimalismo funzionale.

La seduta, ampia e leggermente concava, promette comfort senza fronzoli, invitando a una pausa di relax.

Lo schienale, di altezza media, è caratterizzato da una sottile fessura orizzontale, un dettaglio che aggiunge


un tocco di originalità senza compromettere la pulizia delle linee.

Realizzata in polipropilene perfetta per ambienti outdoor.

Bronzo:7098



Senape:7128



Dimensioni:
48 x 51.5 x 81

Verde:0881



Antracite:8217



Tortora:7111




© design registrato



Bianca:6909

Sedie in polipropilene ZANTE

Sedia in polipropilene, caratterizzata da un design minimalista e contemporaneo, caratterizzato da linee pulite e forme squadrate, perfetta per arredare ambienti esterni



Dimensioni:
56X52X82 HS 46



Terracotta:6886



Verde inglese:6879






Ambra:6930



Sedie in polipropilene

SIBARI

Sedia in polipropilene, caratterizzata da un design minimalista e particolare, la seduta e lo schienale sono arricchiti da dei fori traspiranti.



Dimensioni:
56X52X82 HS 46



Bianca:6947



Terracotta:6923



Verde inglese:6919






Bianca:6954



Poltrone in polipropilene

SIBARI

Poltrona in polipropilene, caratterizzata da un design particolare, caratterizzato da linee pulite e forme squadrate. La seduta e lo schienale sono arricchiti da dei fori traspiranti.



Dimensioni:
55*55*79 HS 46



Verde inglese: 7555



Mattone: 7548



Ambra: 6961






Verde inglese:6978



Sedie in polipropilene

ITACA

Sedia in polipropilene, caratterizzata da un design semplice e linee fluide, lo schienale e la seduta sono arricchiti da aperture verticali.



Dimensioni:
56X52X82 HS 46



Ambra:6992



Terracotta:6985



Ambra:7026






Poltrone in polipropilene

ITACA

Poltrona in polipropilene, caratterizzata da un design semplice e linee fluide, lo schienale e la seduta sono arricchiti da aperture verticali.



Dimensioni:
55*57*81 HS45



Mattone:7029



Verde inglese:7012






Sedie in polipropilene

ARIEL

La sedia è realizzata interamente in polipropilene, un materiale leggero, resistente e facile da pulire. Lo schienale è caratterizzato da un motivo traforato che conferisce alla sedia leggerezza visiva e favorisce la traspirazione.



Dimensioni:
39.5X40X78 cm



Senape:6152



Bianca:6527



Tortora:6183




© design registrato



Sedie in polipropilene

CHAPEAU

Sedia realizzata interamente in polipropilene.



Dimensioni:
38*39*78 HS43 cm



Bianca:0992



Tortora:1012



Antracite:1005






Sedie in polipropilene

CROSS

Sedia in polipropilene con design classico e senza tempo, caratterizzato da linee semplici e pulite.

La struttura è composta da una seduta e uno schienale in polipropilene, con un motivo a croce che conferisce alla sedia un tocco di eleganza.



Dimensioni:
90x43x43 (cm)

Tortora:1500



Bianca:9490



Azzurra:8064



Nera:9506





Sedie in polipropilene

YARD

Sedia in resina dalle linee pulite e minimal garantisce leggerezza e maneggevolezza.

Dimensioni:
53.5*60*H89 HS46 cm




Antracite:6669



ELVIRA

Sedia realizzata interamente in polipropilene



Dimensioni:
41*42*82cm



Antracite:6534



Tortora:6541



Bianca:6527






Bronzo:0102

Sedie in polipropilene

SHELL

Sedia dal design moderno e leggero, caratterizzato da linee morbide e struttura monoblocco.

Lo schienale presenta un motivo a raggi con sottili aperture verticali che si irradiano verso l'alto, creando un effetto decorativo dinamico e allo stesso tempo favorendo la traspirazione. La seduta è ampia e leggermente arrotondata, con bordi morbidi che ne valorizzano l'estetica essenziale.



Dimensioni:
41*57*83



Tortora: 0096



Antracite: 0089








Sedie in polipropilene

WAVE

Questa sedia presenta un design contemporaneo e minimalista, caratterizzato da linee morbide e da una struttura monoblocco che integra in modo fluido seduta, schienale e gambe.

Lo schienale ampio e avvolgente si sviluppa con una curva elegante che crea un elemento visivo distintivo, offrendo allo stesso tempo un buon supporto alla schiena.



Dimensioni:
41*57*83





Mattone:9575




Sedie in polipropilene

BRAGA

La sedia è realizzata interamente in polipropilene, un materiale resistente agli agenti atmosferici e facile da pulire.

La seduta e lo schienale sono formati da un intreccio che crea un motivo a rete, conferendo alla sedia un aspetto leggero e arioso. La sedia è impilabile, il che la rende pratica da riporre quando non è in uso.

Braga è adatta sia per uso domestico che commerciale.



Dimensioni:
60x50x82(cm)



Bianca:1562



Senape:1586



© design registrato






Sedie in polipropilene

CEREMONY

Sedia dal design elegante e senza tempo, caratterizzata da una struttura slanciata con dettagli effetto bambù che ne definiscono l'estetica raffinata.

Lo schienale è alto e leggermente curvato, con listelli verticali sottili che donano leggerezza visiva e armonia proporzionale. Le gambe tornite riprendono il motivo scanalato tipico dello stile, garantendo coerenza formale e un tocco decorativo discreto.

La seduta è ampia e lineare, con profilo leggermente smussato per un aspetto pulito e ordinato. La struttura appare solida e ben bilanciata, ideale sia per utilizzo indoor che per eventi, cerimonie e allestimenti contract.



Dimensioni:
48*40*89



Bianca: 7397





Sedie in metacrilato

GAETA

Sedia trasparente in policarbonato, dal design iconico ed elegante. La struttura è monoscocca, completamente trasparente, con schienale ovale morbido e avvolgente che richiama uno stile classico reinterpretato in chiave moderna.

La seduta è liscia, leggermente sagomata per garantire comfort, mentre le quattro gambe affusolate e leggermente arcuate conferiscono slancio e stabilità. La trasparenza del materiale valorizza le linee fluide e rende la sedia visivamente leggera, ideale per ambienti contemporanei, contract e residenziali.



Dimensioni:
40*55*90



Trasparente:6688






Sedie in metacrilato

SPARTA

Sedia monoscocca in materiale plastico trasparente, dal design essenziale e contemporaneo. La struttura è definita da linee morbide e continue, con seduta leggermente sagomata e schienale curvo che assicura comfort e sostegno. Le quattro gambe, sottili e affusolate, si integrano armoniosamente nella scocca, mantenendo un'estetica leggera e visivamente pulita. La finitura completamente trasparente valorizza le forme e rende la sedia versatile, ideale per ambienti moderni sia residenziali che contract.



Dimensioni:
40*55*90



Trasparente: 9788






Sedie in metacrilato

ZARA

Sedia in policarbonato trasparente dal forte richiamo barocco, caratterizzata da una silhouette elegante e scenografica.

Lo schienale è alto e sagomato, arricchito da decori ornamentali e motivi curvilinei che ne esaltano il gusto classico, reinterpretato in chiave contemporanea grazie alla totale trasparenza del materiale.

La seduta è ampia e leggermente sagomata, con profili morbidi che garantiscono comfort visivo e funzionale.



Dimensioni:
53X55X99.5



Trasparente:9801







Poltrone in metacrilato

ZARA

Sedia con braccioli in policarbonato trasparente, la struttura monoblocco è realizzata in materiale plastico trasparente ad alta resistenza, con finitura cristallina che valorizza le forme decorative. Lo schienale è sagomato e impreziosito da motivi barocchi in rilievo nella parte superiore, mentre la seduta è ampia, liscia e leggermente sagomata per garantire comfort. Le gambe sono slanciate e curvate, con dettagli decorativi integrati, conferendo eleganza e leggerezza visiva.



Dimensioni:
58X55X99.5



Trasparente:9795








Sedie in metacrilato

ATENE

Sedia in policarbonato trasparente d'ispirazione classica, caratterizzata da un design elegante e senza tempo.

Lo schienale ovale, incorniciato da un delicato motivo a perline, conferisce raffinatezza e leggerezza visiva.

La seduta è ampia e leggermente arrotondata, con profili puliti che mantengono un'estetica armoniosa e funzionale.



Dimensioni:
53X55X99.5



Trasparente: 9825






 Poltrone in metacrilato

ATENE

Poltrona monoblocco in policarbonato trasparente, dal design classico rivisitato in chiave contemporanea. Schienale ovale con cornice perimetrale lavorata a rilievo, braccioli curvi e integrati nella struttura che accompagnano la seduta in modo fluido. Seduta ampia e liscia, con spessori pieni che enfatizzano la solidità del materiale pur mantenendo un'estetica leggera.



Dimensioni:
58*55*99.5



Trasparente:9818






Sedie in metacrilato

CEREMONY

Sedia in policarbonato trasparente, dal design elegante e senza tempo. Lo schienale alto con barre orizzontali seduta ampia e leggermente arrotondata, gambe sottili ma robuste con rinforzi incrociati.



Dimensioni:49*40*90




Trasparente:9513



Sedie in metallo

INDUSTRIAL

Sedie stile industriale vintage realizzate in metallo verniciato a polvere, robuste e resistenti.



Dimensioni: 40*50*85 cm



Bianca:6824






Poltrone in polipropilene

MAIORCA

La struttura è composta da gambe e braccioli in polipropilene, che conferiscono alla sedia un aspetto solido e resistente. Le linee sono semplici e pulite, con forme curve che la rendono ergonomica e confortevole.

Lo schienale è la caratteristica distintiva di questa sedia. È realizzato con un intreccio di corde **NATURALI**, spesso di colore naturale o chiaro, che crea un effetto visivo caldo e accogliente.



Dimensioni: 56x55x78 cm



Bianca: 7142



© design registrato






Poltrone in polipropilene

ANCARA

Sedia monoblocco dal design contemporaneo, caratterizzata da linee essenziali e struttura compatta. La scocca è realizzata in un unico pezzo, con schienale leggermente inclinato per favorire una postura comoda e avvolgente. I braccioli sono integrati e ben proporzionati, offrendo un buon supporto senza appesantire l'estetica complessiva.

La seduta è ampia e leggermente sagomata, mentre le gambe, solide e leggermente rastremate, garantiscono stabilità e resistenza. Il profilo pulito e le superfici lisce la rendono adatta sia ad ambienti interni che esterni, ideale per contesti residenziali, contract o outdoor grazie alla praticità e alla facilità di manutenzione.



Nero:0058



Antracite:6512






Poltrone in metallo

RIMINI

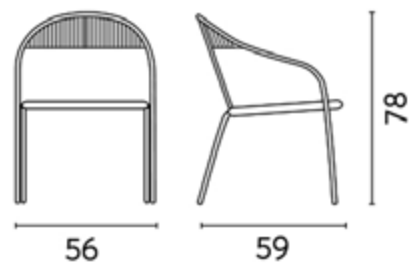
La sedia è un modello bistrot contemporaneo con struttura snella in metallo e seduta + schienale intrecciati.



Dimensioni:
56*59*78 HS45



Verde:1552



Corda\ antracite:1681

*Collection
Sgabelli*







Sgabelli imbottiti

BRIGITTE

Cenere:6178




Linee moderne e accoglienti si fondono nello sgabello imbottito, rivestito in tessuto. La struttura slanciata in metallo verniciato nero opaco.

Dimensioni:

50x50x110 **HS 75**

50x50x110 **HS 65**



Verde:7500



Tortora:6154



Ruggine:6161

NEW LENA

Corda:8790

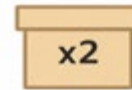


La seduta è imbottita e rivestita in tessuto con un motivo a rombi sullo schienale, gambe in metallo nere.

Dimensioni:

44*53*112 **HS 75 cm**

44*53*112 **HS 65 cm**



Cenere:8813



Fango:8868

NEW TAMARA

Verde inglese:7234




Lo sgabello è realizzato in tessuto con uno schienale arrotondato e gambe in metallo nere.

Dimensioni:

42x40x108 **HS 75**

42x40x108 **HS 65**



Verde Oliva:7227

ARTEMISIA GOLD


Ruggine:9054



Lo sgabello è realizzato in tessuto con uno schienale arrotondato e gambe oro cromato. Il design è elegante e raffinato, perfetto per un ambiente moderno e sofisticato.

Dimensioni:

52*57*81 **HS 75**






VIRGINIA

Sgabello in tessuto ARAGON dal design moderno ed elegante, caratterizzato da linee morbide e proporzioni armoniose.

La seduta è ampia e ben imbottita, studiata per garantire comfort e stabilità anche per un utilizzo prolungato. Lo schienale, leggermente inclinato e avvolgente, presenta un'apertura centrale che alleggerisce visivamente la struttura e dona un tocco distintivo al design. La struttura è composta da quattro gambe slanciate in metallo



Dimensioni:
47*51*97 HS 65

Tortora:9474

Grigio:9481

Verde:9498






Sgabelli imbottiti

FOUND

Sgabello in velluto moderno e minimale, caratterizzato da una seduta imbottita con linee morbide e avvolgenti. Lo schienale leggermente curvato accompagna la postura garantendo comfort e sostegno, mentre la seduta sagomata crea un effetto armonioso e continuo.

La struttura è composta da sottili gambe in metallo, slanciate e leggermente inclinate verso l'esterno, che donano leggerezza visiva e stabilità.



Dimensioni:

HS 65

*presto
in arrivo!*

Velluto microbrown:9948

Velluto rame:9955

Velluto grigio:9962






Antracite:9919

SHELL

Sgabello dal design moderno e leggero, caratterizzato da linee morbide e struttura monoblocco.

Lo schienale presenta un motivo a raggi con sottili aperture verticali che si irradiano verso l'alto, creando un effetto decorativo dinamico e allo stesso tempo favorendo la traspirazione. La seduta è ampia e leggermente arrotondata, con bordi morbidi che ne valorizzano l'estetica essenziale.

Le quattro gambe sono slanciate e si raccordano alla seduta con profili fluidi, mentre un pratico poggiatesta di perimetrale garantisce stabilità e comfort. L'insieme esprime uno stile contemporaneo, ideale sia per ambienti interni che per spazi outdoor.



Dimensioni:
39*53*106 HS 75
39*53*96 HS 65

Bronzo:0140





Antracite:8224


Bianco:7074



Sgabelli Polipropilene

BELLA

Sgabello realizzato interamente in polipropilene.



Dimensioni:
53*54*102 HS75



Tortora: 7050



Bronzo: 7067



© design registrato



Bianco:9926

CROSS

Sgabello in polipropilene, schienale a x seduta ampia e sagomata.



Dimensioni:
48*49*H102 HS74



Antracite:9919




Tortora:8071



BRAGA

Sgabello realizzato interamente in polipropilene, La seduta e lo schienale sono integrati in un unico pezzo formando una superficie traforata.



Dimensioni:
45*51*H106 HS75(cm)




Bianco:9964



ZANTE

Sgabello realizzato interamente in polipropilene, La seduta e lo schienale sono integrati in un unico pezzo



Dimensioni:
49*55*104 HS 75



Ambra:6855






 Sgabelli in metallo

INDUSTRIAL

Sgabello stile industriale vintage realizzato in metallo verniciato a polvere, dalla a una forma semplice e lineare , Il design neutro e le dimensioni standard lo rendono adatto a diversi spazi e stili d'arredo.



Dimensioni: 30*30*76 cm

Bianco:6848



A photograph of a restaurant interior. The walls are covered in dark wood paneling with decorative horizontal lines. A large mirror on the left reflects a kitchen area with a chef. In the foreground, a dark wooden table is set with a white napkin, silverware, a glass, and a small lamp. The lighting is warm and focused on the table.

TAVOLI
CONTRACT
Collection



DIAMOND BORDO ORO

Piano in microceramica con bordo oro DA 30 mm
-70x70 (cm)
-80x80 (cm)



Nero\ con venature:6475



Calacatta beige:6475


Piani componibili PIANO HPL

Piano in hpl, dotato di superfici resistenti, impermeabili e igieniche. La maggior parte delle macchie si rimuove con acqua e detersivi domestici non aggressivi.


Per una cura ottimale si consiglia una spugna morbida con sapone neutro o pulitori specifici per HPL.

-70x70 (cm)

-80x80 (cm)




LAGOS



MAHEN



CEMENTO



TAHE'




PIETRA



ARDESIA



BALE'



TAUPE



Sistema di
fissaggio
universale



Piani componibili

DIAMOND

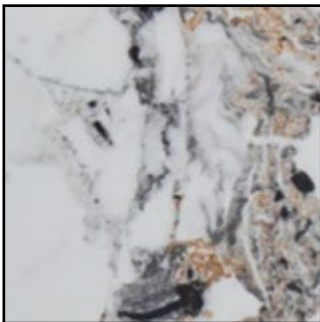
Piano in microceramica da 12 mm

-80x80 (cm)


-70x70 (cm)



Nero\ con venature:7722



Calacatta beige:7807



Grigio\ venature bianche:6444



Bianco\ venature grigie:6437



Piani componibili

DIAMOND



Piano in microceramica da 12 mm tondo.

-ø60 (cm)

-ø65 (cm)

-ø70 (cm)

-ø75 (cm)



PIANO LAMINATO

- -70x70 (cm)
- -80x80 (cm)
- -90x90 (cm)



PIANO LAMINATO BORDO ORO

- -70x70 (cm)
- -80x80 (cm)
- -90x90 (cm)



CANNERO



ISPRA



VERBANIA



CANNOBIO

PIANO MANGO

Legno Mango 9483



-80x80 (cm)

PIANO LEGNO

Legno naturale: 9292



-80x80 (cm)
- 70X70 (cm)

PIANO TEAK

-80x80 (cm)



Teak:8033

 **Basi componibili**

DIAMOND SNACK

Base per tavolo componibile
Dimensioni: DIA62 h108



Nero: 7753

Bianco: 7821

H 108



BASE ABBY



Base per tavolo componibile

Dimensioni: 49X49XH75 (cm)

BASE DIANA



Base per tavolo in ghisa 4 gambe a raggiera

Dimensioni: 56xh75 (cm)

BASE DALAN



Base in ghisa nera con dettagli oro.

Dimensioni: 40X H75 (cm)

BASE MARIO



Base per tavolo componibile

Dimensioni: 61x61x 75 (cm)

BASE GHISA



Base per tavolo componibile 4 razze

Dimensioni: Ø60 x 75 (cm)

BASE CLIFTON



Base doppia in ghisa per tavolo componibile
Dimensioni: 40X75X72 (cm)

BASE PIATTA



Basamento in acciaio – piede a piastra 40 x 40 cm – tubo acciaio
Dimensioni: 40X40H72

Acero:6589

 Basi componibili

BASE ELISA

Base **PIEGHEVOLE** e **ACCATASTABILE, AUTOLIVELLANTE*** in **ALLUMINIO**, dal design a quattro gambe che si aprono a ventaglio. Questa base offre una buona stabilità al tavolo anche quando è aperto. Inoltre è dotato di un meccanismo di chiusura che permette di ripiegare il piano verso il basso e di riporre il tavolo in posizione verticale quando non è in uso e di un **gancio porta borse**.

Dimensioni: 67xh72



© design registrato

 Tavoli autolivellanti

TAVOLI TETRIS

Tavolo in metallo verniciato a polvere nero, autolivellante, dal design minimal e geometrico. Si adatta a tutti gli ambienti.

Dimensioni:
80x60 h75 cm



Bianco:1244
Nero:1245

 Tavoli autolivellanti
TAVOLI TETRIS

Tavolo in metallo verniciato a polvere nero, autolivellante, dal design minimal e geometrico. Si adatta a tutti gli ambienti.

70x70

Bianco:1248



Grafite:1255



Nero:7870



Cuoio:1247



80x80

Bianco:1700



Grafite:1398



Nero:0829



Cuoio:1247







Nero:1252

TAVOLI TETRIS

Tavolo in metallo verniciato a polvere nero, autolivellante, dal design minimal e geometrico. Si adatta a tutti gli ambienti.

Dimensioni:
150X80x h75 cm

Marrone:1251



Bianco:1253







Tavoli autolivellanti

TAVOLI TETRIS

Tavolo da bar snack in metallo verniciato a polvere nero, autolivellante, dal design minimal e geometrico.

Si adatta a tutti gli ambienti.

Dimensioni:

60x60xh110cm

70x70xh110 cm

80x80xh110 cm





 Tavoli autolivellanti

TAVOLI TETRIS

Tavolo in metallo snack autolivellante

Dimensioni:
105X60XH110 (cm)

Bianco:8990



Nero:1039



Grigio:7144



FUTURE

Tavolo tondo realizzato interamente in polipropilene con fori sul piano, perfetto per ambienti esterni.

IL TAVOLO PRESENTA SUL PIANO DEI PICCOLI FORI.

Posti a sedere 3.

Dimensioni:
Ø60*H75 (cm)

Bianco : 6598



SUNNY

Tavolo quadrato in metallo, con particolare gamba centrale. Questo tavolo si adatta perfettamente a diversi stili di ambienti.

Posti a sedere da 2 a 4 posti.

Dimensioni:
70*70*75 (cm)

Bianco:0376





BARRY

Tavolo 80x80 cm dal design essenziale e contemporaneo.

Piano ovale con angoli arrotondati in rovere, dall'aspetto caldo e pulito. Struttura centrale a colonna singola in metallo verniciato bianco, che garantisce stabilità visiva e funzionale. Base ovale a terra, sempre in metallo bianco, sottile ma solida. Posti a sedere 4.

Dimensioni:
Ø80*H75 (cm)



Bianco | rovere: 9799

*POLTRONE &
DIVANI Collection*



Tessuto aragon verde:0188






Poltrone e divani

KATE

Poltrona girevole dal design contemporaneo, caratterizzata da volumi morbidi e accoglienti. Lo schienale alto, suddiviso in più cuscini ergonomici, braccioli curvi accompagnano la forma della seduta. La base centrale in metallo con struttura a quattro razze assicura stabilità e solidità.



Dimensioni:
75x81x105 cm

NEW!



GIREVOLE

Tessuto nero:9535








Poltrone e divani

MARILYN

La poltrona presenta un design che unisce elementi classici e moderni.

Il rivestimento è in tessuto a pied de poule.



Dimensioni:
78*86*H84

black and white:9771




© design registrato

Tortora:6642



NIKOS

Il rivestimento è in tessuto moztart **SFODERABILE**,
la seduta e lo schienale sono imbottiti e presenta-
no delle cuciture verticali, gambe in metallo



Dimensioni:
71X77X83 cm

Rame:6635






MILO

Poltrona in velluto dal design compatto e avvolgente, caratterizzata da una silhouette morbida e continua che crea un effetto accogliente ed elegante. Lo schienale curvo e i braccioli integrati formano un unico volume armonioso, studiato per offrire comfort e sostegno ottimale.

La seduta imbottita garantisce una piacevole sensazione di relax, mentre le linee pulite e la cura dei dettagli sartoriali valorizzano l'estetica contemporanea del prodotto.



Dimensioni:
68x64x73 cm



NEW!

Velluto Ruggine:9559






Bianca:9416

PRINCESS

Poltrona bassa, con corde e cuscini



Dimensioni:
88 X 84 X 125 CM

Nero: 9409- 2pz






Bouclè Panna:8134



DIVANO FRIDA

Elegante e unico, il divano è l'eyecatcher ottimo per living, soggiorni, stanze da letto o locali.

Il suo design rievoca i divani dell'art nouveau, il rivestimento in bouclè o è messo in risalto dal colore ottone delle gambe, piccole, ma resistenti, sottili e discrete.



Dimensioni:
136*79*79

Nero:0190



TAVOLINI *Collection*








VERSUS

Il tavolino nella foto è un complemento d'arredo dal design moderno e minimalista, realizzato completamente in vetro curvato trasparente. La sua forma a "C" rovesciata lo rende estremamente funzionale: può essere utilizzato come tavolino da salotto, piano d'appoggio laterale per un divano o una poltrona, oppure anche come comodino.



Dimensioni:
120*60*30


vetro:9210





CORINNE

Tavolino da salotto interamente realizzato in vetro curvato, dallo spessore robusto e resistente. La sua forma originale a profilo ondulato crea un design moderno e dinamico, pur mantenendo linee semplici ed eleganti. La trasparenza del vetro dona leggerezza visiva, rendendolo ideale per ambienti contemporanei e minimalisti, senza appesantire lo spazio. Perfetto come coffee table, si adatta facilmente a diversi stili d'arredo grazie alla sua versatilità e raffinatezza.



Dimensioni:
120*60*38 (cm)


vetro:9227





LESHA

Tavolino realizzato in metallo, il piano superiore è di colore bianco legno decapato, mentre il corpo presenta una base chiara con un motivo dorato e rosa. Il motivo è traforato e simula una lavorazione artigianale in stile orientale o arabeggiante.



Dimensioni:
DIA:40X44



Rosaloro:2165





SET ROUND


New!!!

I tavolini presentano un design scultoreo e minimale, caratterizzato da forme morbide e monolitiche.

Sono composti da:

Forme diverse, base: cilindrica, piena, perfettamente integrata con il piano, creando un effetto di continuità formale.

Configurazione: i due elementi sono pensati come set sovrapponibile, con altezze leggermente diverse che permettono l'incastro parziale.



Dimensioni:
105*60*35+80*60*45

ORDINE MIN 2 SET

Cemento Panna:9887






Bianco:8187

SET ALTEA

Entrambi i tavolini sono realizzati interamente in metallo, con una finitura nera opaca che conferisce un aspetto elegante e moderno. La forma è caratterizzata da linee semplici e geometriche. Entrambi i tavolini hanno un piano superiore rotondo e una base a forma di tronco di cono rovesciato. La differenza tra i due tavolini sta nelle dimensioni, con un tavolo più grande e uno più piccolo, creando un effetto visivo interessante.



Dimensioni:

DIA 70*40+DIA 50*48 cm (nero)

DIA 50X48 CM + 70X38 CM (bianco)



Nero:6253




SET TAVOLINI CIRCLE

I tavolini presentano una combinazione di materiali:

Piano: Realizzato laminato, con una finitura rovere che conferisce un aspetto naturale e caldo.

Struttura: Realizzata in metallo laccato nero, con un design traforato che crea un motivo decorativo.



Dimensioni:

BIG: 40X45 SMALL 33.5X40 cm


Nero:6710





BELLY

Il tavolino è realizzato principalmente in metallo. Il piano superiore è in metallo con una finitura dorata che gli conferisce un aspetto elegante e luminoso. La struttura portante, ovvero le gambe, è anch'essa in metallo, ma con una finitura nera che crea un interessante contrasto con il piano.



Dimensioni:
H48,5 Ø40 cm

Oro:2189






SOLEIL

Il tavolino presenta una combinazione di materiali che conferiscono un aspetto elegante e contemporaneo:

Piano: Realizzato in marmo bianco, un materiale naturale caratterizzato da venature. La forma è rotonda, conferendo al tavolino un aspetto leggero ed equilibrato.

Base: Realizzata in metallo, verniciato di nero, per creare un contrasto visivo con il bianco del marmo. La base è composta da due parti: una parte superiore a forma di vaso o colonna, che sostiene il piano, e una base più ampia a forma di cono, che garantisce la stabilità.



Dimensioni:
DIA50*63



Struttura nera/piano bianco con venature: 6260






SET TAVOLINI HEXAGON

Questo set di tavolini presenta una combinazione interessante di materiali:

Piano: Realizzato in laminato dalla forma esagonale. Struttura: Realizzata in metallo verniciato di nero. La struttura è composta da linee geometriche che si intersecano creando una forma tridimensionale.

I tavolini sono dimensioni diverse, creando un effetto visivo dinamico.



Dimensioni:

BIG: H41,5*P39*L45 SMALL: H39*P35*L40,5 cm



Rovere:2080

UFFICIO *Collection*








MITO PRESIDENZ

La poltrona presenta una struttura in metallo cromato, Lo schienale alto è caratterizzato da un design avvolgente e diviso in più cuscini imbottiti in PU rigenerato tessuto non tessuto.

La seduta è ampia e imbottita, garantendo un comfort prolungato anche durante lunghe ore di lavoro.

La base è dotata di cinque ruote per una facile mobilità.



Dimensioni:
107.5-117.5*61*56 (cm)






AKKA PRESIDENZ

La poltrona presenta una struttura in metallo cromato, lo schienale è alto e completamente imbottito.

Le cuciture verticali creano un effetto visivo interessante e garantiscono una maggiore traspirabilità, la sedia è rivestita in PU rigenerato tessuto non tessuto. La base è dotata di cinque ruote per una facile mobilità e un meccanismo di regolazione dell'altezza per personalizzare la postura.



Dimensioni:
07.5/117.5x61.5x55 (cm)

Grigio:4923



Bianco:7948




SPECCHIERE *Collection*





MAGIK 120

Lo specchio ha una forma rettangolare allungata, ma con contorni irregolari e sinuosi che conferiscono alla cornice un aspetto scultoreo.



Dimensioni:
121x2,5x90 (cm)

Grigio:1045




Oro/Nero:1021



MAGIK 90

Lo specchio ha una forma rettangolare allungata, ma con contorni irregolari e sinuosi che conferiscono alla cornice un aspetto scultoreo.



Dimensioni:
1x2,5x60 (cm)



Oro/Nero:0994




Grigio:1007



CONSOLLE *Collection*

TEKA

Elemento particolare è la struttura in metallo dorato, seppur dal design lineare presenta una decorazione, adiacente al piano in vetro temperato, che la rende unica e un eyecatcher ideale per arredare il proprio living, o sala da pranzo o salotto,



Dimensioni:
120*40*H75 (cm)



Oro | Vetro: 0222



OUTDOOR *Collection*





Bianco:9058

BARCELLONA

Lettino da esterno con struttura in alluminio verniciato a polvere, seduta e schienale in textilene imbottito.

Dimensioni:
B 190 x P 70 x H 30

Grigio\bianco:1701



LETTINO SIESTA

Lettino da spiaggia in legno mango.

Legno:8233



LETTINO NAPOLI

Lettino in legno di acacia con
finitura in color TEAK - con cuscino
sfoderabili sabbia

Acacia/bianco:1883



SDRAIO MARE

Sdraio mare pieghevole con struttura
in alluminio con textilene e cuscino

Dimensioni:
tubo 35x18 mm

Tortora:1556





LETTINO DUBAI

Lettino prendisole monoblocco, dal design scultoreo e fluido, con linee continue e sinuose.

La struttura è in materiale plastico stampato (look resina), finito bianco opaco/lucido, con superficie liscia e pulita.

La seduta è ergonomica, con profilo ondulato che accompagna il corpo: zona gambe allungata, seduta centrale incavata e schienale integrato leggermente rialzato.

Base piena e stabile, senza braccioli, senza cuscini, stile minimale e contemporaneo.

Dimensioni:
183*83.5*71

Bianco:9832



© design registrato

Grigio:1290



KONA

Il dondolo ha una forma a goccia/ovale, con una struttura intrecciata che crea un effetto leggero e arioso. La seduta è ampia e avvolgente, progettata per offrire comfort, ed è completata da cuscini morbidi e imbottiti che riempiono l'interno.

È sospeso tramite un gancio e una catena collegati a una struttura curva con base circolare, che permette al dondolo di oscillare liberamente. Il design combina linee morbide e moderne con un intreccio decorativo che rende il pezzo elegante e adatto a spazi relax sia interni che esterni.

Dimensioni:

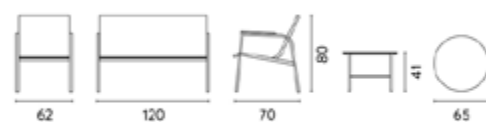
base: Diam108xH198 seduta104x73xH117



Beige:4321

MARATEA

Set TARQUINIA – composto da 2 poltrone,
1 divano e 1 tavolino con piano in ceramic
glass ø 65 cm x 41 cm – textilene antracite
e struttura in ferro







LISBONA

Divano 2 posti con due poltrone in alluminio, cuscini sfoderabili inclusi

Dimensioni:

Divano: 156*89*82 cm

Poltrona: 82*86*82 cm

Tavolino: 130*73.5*38 cm

Grigio antracite : 8530



Grigio antracite : 5478



MALAGA

Divano 3 posti con due poltrone in alluminio, cuscini sfoderabili inclusi

Dimensioni:

Divano: 187*96.8*80 cm

Poltrona: 82*93.8*80 cm



Bianco:7618

© design registrato



Bianco : 8929

 Arredi Giardino
CORFÙ

Set in polipropilene dallo stile moderno e contemporaneo, composto da divano due posti, due poltrone e un tavolino.

Dimensioni:

poltrona 84x77x69xhs 35cm
divano: 150x77x69xhs 35
tavolino: 150x77x69xhs35

IMPILABILE

Ambra:8899



SQUARED

Set da esterno dal design contemporaneo e minimale, composto da divanetto due posti, due poltrone e tavolino rettangolare coordinato.

Le linee sono morbide e leggermente arrotondate, con braccioli integrati e schienali avvolgenti che garantiscono comfort e sostegno. La struttura è monoblocco, solida e resistente, con gambe affusolate che slanciano visivamente ogni elemento mantenendo stabilità e robustezza.

Tortora:0065

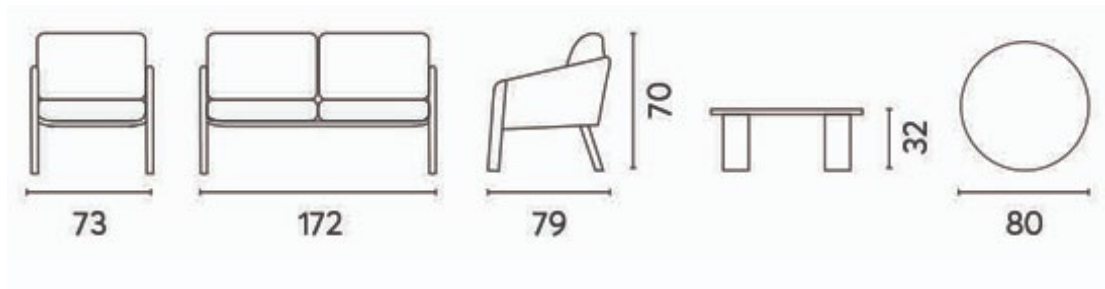


© design registrato



SET TENERIFE

Set composto da due poltrone, un divano a 2 posti e un tavolino con piano in alluminio Ø80 cm – struttura in alluminio creta – corda per esterni sabbia – cuscini sfoderabili ecru’



 Arredi Giardino

KINOS

Set composto da 2 poltrone, 1 divano due posti e un tavolino con piano in ceramica, cuscini ecru, struttura in ferro e braccioli effetto legno



rosso:8019



 Arredi Giardino

SET SICILIA

Set composto da 2 poltrone, un divano tre posti e un tavolino 120 x 65 x 32 cm - struttura in legno di acacia - corda antracite - con cuscini sfoderabili grigi

Acacia/ grigio: 1682



SET NAPOLI

Set composto da 2 poltrone, un divano tre posti e un tavolino in legno di acacia con cuscini in tessuto bianchi.

Ecrù: ART01684



 Arredi Giardino

SET VENEZIA

Set composto da 2 poltrone, un divano 3 posti e un tavolino con piano in ceramic glass effetto cemento 110 X 60 X 40 cm - struttura in alluminio bianco - corda e cuscini sfoderabili grigio chiaro.

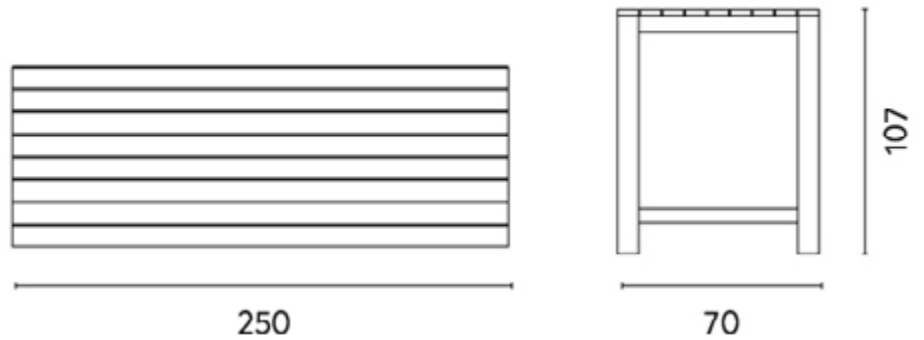
Struttura bianca/corda grigia:1685



BANCONE BAR

Bancone bar in teak rettangolare con
poggia piedi

Dimensioni: 250x75x107 cm



Teak:1691



AVENUE

Tavolo in metallo pieghevole

Dimensioni: 70X50X74CM

Acero:9355

Ferro antico:1010

bianco:9324



Arredi da giardino
PARIS
Sedia in metallo impilabile

Bronzo: ART00888





Arredi da giardino

CANADA

Poltrona bassa,
Realizzata in acciaio zincato e riverniciato,
Ideale per l'utilizzo esterno come l'arredo di zone living
in giardino o per gli esterni di strutture alberghiere,
bar o ristoranti.



Bianco: ART00962-1 pz

PERGOLA

Pergola con struttura alluminio (3*6) 6 pilastri

bianco: 1695





PERGOLA

Pergola con struttura alluminio (3*4) 4 pilastri
tetto lamellare orientabile tramite manovella – altezza max. 2,50 mt – sistema di
scarico
dell'acqua integrato all'interno dei pali portanti





OMBRELLONE AROMA

3*3
BIANCO

Caratteristiche tecniche:

- Telo **3x3 m** in tessuto da **250g** in poliestere trattato in PA.
- Pilo centrale in alluminio misura **93x57 mm**
- **8 solide stecche** della misura di **28x18 mm**
- Sistema di **apertura retrattile** che permette la chiusura parallela al polo.
- Maniglione per spostamento agevolato del telo e inclinazione in **4 posizioni**
- Il **palo girevole con pedale** permette all'ombrellone di ruotare di **360°**
- **Camino antivento** per una maggiore stabilità.
- **Cover copri telo inclusa**



3*4
BIANCO
O GRIGIO



 Arredi da giardino

OMBRELLONE DOPPIO

Ombrellone doppio p.laterale antracite con telo ecru
3*3H2.60 3*3H2.60



Qualità Certificata

In Cribel, la qualità non è un obiettivo, ma il nostro punto di partenza. Ogni elemento d'arredo che porta il nostro marchio è il risultato di una selezione rigorosa che fonde sapienza artigianale e precisione industriale. Scegliere Cribel - Industrie per l'arredamento è un vero e proprio investimento per un'estetica che non sbiadisce.

Cribel.it

Grazie



CRIBEL S.r.l. a socio unico
Via per Grottaglie, km 1.800 z.i.
72021 Francavilla Fontana (BR) - ITALY
tel. +39 0831 821040

www.cribel.it
www.ordini@cribel.it