

Promo Collezione 2026

Luglio/Agosto





INDICE

SET TAVOLI E SEDIE	6
TAVOLI IN CERAMICA	26
TAVOLI IN LEGNO	44
TAVOLI IN VETRO	58
TAVOLI CONTRACT	59
POLTRONE E SEDIE	62
SGABELLI	144
POLTRONE RELAX	160
POLTRONE E DIVANI	174
SEDUTE UFFICIO	186
SEDUTE CAMERETTA	190
TAVOLINI	196
SPECCHI	214
CONSOLLE	218
PIANI E BASI COMPONENTI	222
OUTDOOR	234

SUPER PROMO

DESIGN, FUNZIONALITÀ
E STILE PER LA TUA CASA

160/240*90*75



160/240*90*76



90*150/150*76
GIREVOLE



MATERIALI
DI QUALITÀ



DESIGN
MODERNO



PER OGNI
AMBIENTE

SUPER PROMO

Tavoli design

160X90X75



160/240*90*75



160X85X75




SET TAVOLI E SEDIE

Set **G**enesi

Composto da Tavolo da pranzo allungabile con sistema di rotazione in Gres Porcellanato. La struttura in metallo verniciato si distingue per le gambe incrociate a design scultoreo, che donano stabilità e un'estetica ricercata. Sedie in tessuto con rombi e gambe in metallo


posti a sedere: 6 da chiuso / fino a 10 da aperto.

Dimensioni da chiuso: 160 × 90 × 76 cm



Tessuto fango :8660

Top pietra itaca travertino /gambe tortora: 9856



SET TAVOLI E SEDIE

Allungabili

Set Anson

Tavolo Estensibile con apertura centrale. Piano in Laminato e Allunghe in Alluminio, gambe ad incrocio in metallo.

Sedia in metacrilato trasparente .

Dimensioni da chiuso: 160 x 90 x 75 cm

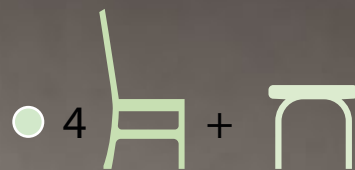
Dimensioni da aperto: 240 x 90 x 75 cm

SPESSORE PIANO 9 CM



Top bianco / bianco : 6190

Trasparente:9788



Top rovere / gambe bianche : 6062



SET TAVOLI E SEDIE

Allungabili

Set Brige

Set composto da Tavolo allungabile con piano in Gres Porcellanato Effetto Marmo, 4 gambe in metallo. Sedia in tessuto velour e gambe nere.

Dimensioni tavolo:



Dimensioni da chiuso: 140 x 90 x 76 cm

Dimensioni da aperto: 210 x 90 x 76 cm



Top patagonia nero opaco con venat: 9689

Velour rame: 9238



SET TAVOLI E SEDIE

Allungabili

Set Point

Set composto da Tavolo allungabile con piano in Gres Porcellanato Effetto Marmo, gambe a incrocio in metallo. Sedia in velluto con motivo chevron sullo schienale e gambe nere.

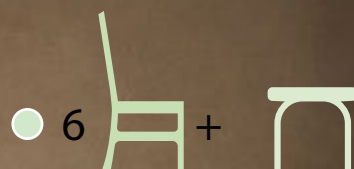
Dimensioni tavolo:

Dimensioni da chiuso: 160 x 90 x 75 cm

Dimensioni da aperto: 240 x 90 x 75 cm



Top Kashmir grey lucido /gambe nere:9634
velluto fango / gambe nere :8651



SET TAVOLI E SEDIE

Fissi

Set FOUND

Set pranzo dal design moderno ed elegante, composto da tavolo tonalità kashmir/beige, dagli angoli stondati e 4 gambe nere.


Le sedie sono rivestite in velluto, morbido al tatto e visivamente caldo, con schienale avvolgente e seduta confortevole. Anche le sedie poggiano su gambe in metallo nero

Dimensioni:

Tavolo: 140*80*76

Sedia: 44*52*85

Piano Pandora/sedie verde smeraldo:9306



Piano Pandora/sedie nere:9313



Piano Pandora /sedie senape:9320

ANGOLI STONDATI



SET TAVOLI E SEDIE


Fissi

Set **A**ura

Set da pranzo moderno composto da tavolo rettangolare con angoli arrotondati e piano effetto marmo/ceramica con venature naturali. La struttura del tavolo è in metallo nero con base centrale a gambe incrociate, dal design scenografico e contemporaneo. Il set è completato da quattro sedie imbottite, con schienale avvolgente, seduta morbida e gambe sottili in metallo nero

Dimensioni:

180*85*75



Top patagonia grigio lucido /gambe nere :5768

Tessuto Vellour microbrown: 9221





Tessuto Vellour grigio: 9230

Top patagonia grigio lucido /gambe nere :5768

SET TAVOLI E SEDIE

Fissi

Set Royal


Tavolo Fisso con Piano in Gres Porcellanato Effetto Marmo. La base in metallo con gambe incrociate asimmetriche e sedie in velluto con rombi sullo schienale, gambe nere in metallo

Dimensioni:
160X90X75(cm)



Top bianco con venature /gambe nere : 6763

Velluto Fango/ gambe oro:5874



SET TAVOLI E SEDIE

Fissi

Set BENNY

Set composto da un tavolo con struttura in metallo laccato e top in vetro e da 4 sedie con struttura in metallo, seduta e schienale con imbottitura in poliuretano e rivestimento in similpelle.

Posti a sedere 4.

Dimensioni tavolo: 140x80x75 (cm)

Dimensioni sedie: 40.5x51x96



Set QUEEN

Set composto da tavolo con struttura in metallo laccato e piano in vetro. 6 sedie in ecopelle con gambe in alluminio laccate.


Posti a sedere 6.

Dimensioni tavolo:

H75*D80*W140

Dimensioni sedie:

40*47*96 (cm)



bianca/ gambe all:0022

Piano vetro / gambe silver : 9078



SET TAVOLI E SEDIE

Fissi

Set Sunny

Tavolo quadrato in metallo, con particolare gamba centrale e 4 sedie in polipropilene.

Dimensioni:
70*70*75 (cm)



Mattone:9537



Bianco:0376

SET TAVOLI E SEDIE

Fissi

Set Benny

Set dining moderno composto da:
Tavolo rettangolare con struttura in metallo e piano in vetro, dal design essenziale e lineare.


Quattro sedie coordinate in polipropilene schienale traforato.

Dimensioni:
140*80*75 (cm)



Piano vetro / gambe bianche : 5850

Bianca:6947



SET TAVOLI E SEDIE


Fissi

Set TETRIS

Set composto da tavolo rettangolare con struttura in metallo dalla linea moderna da utilizzare in qualsiasi situazione grazie alla sua struttura speciale che consente al tavolo di trovare autonomamente stabilità su qualsiasi superficie **grazie al sistema autolivellante**. Quattro sedie coordinate in polipropilene con schienale traforato e linee morbide. Perfetto per bistrot, ristoranti, terrazze e giardini che richiedono versatilità e stile contemporaneo.

Questo set è perfetto per gli ambienti esterni ed è resistente a tutti gli agenti atmosferici.

Dimensioni:
150*80*75 (cm)



Grigio Grafite:1254
Ambra:6930





TAVOLI





SUPER PROMO

DESIGN, FUNZIONALITÀ
E STILE PER LA TUA CASA



MATERIALI
DI QUALITÀ



DESIGN
MODERNO



PER OGNI
AMBIENTE

SUPER PROMO

Tavoli design



TAVOLI

In ceramica Allungabili

Genesi

New!!!

Tavolo da pranzo allungabile con sistema di rotazione in Gres Porcellanato. La struttura in metallo verniciato si distingue per le gambe incrociate a design scultoreo, che donano stabilità e un'estetica ricercata.

posti a sedere: 6 da chiuso / fino a 10 da aperto.

Dimensioni da chiuso: 160 × 90 × 76 cm

Dimensioni da aperto: 240 × 90 × 76 cm

ESTENDIBILE CON SISTEMA DI ROTAZIONE



Top patagonia /gambe bronzo: 9863





**Top pietra itaca travertino
/gambe tortora: 9856**



Top nero con venature /gambe nere:9849



TAVOLI

In ceramica Allungabili

Louis

New!!!

Tavolo Allungabile con Sistema di Estensione Rotante, Il piano in gres porcellanato finitura opaca, effetto marmo, dona un tocco elegante e luminoso, garantendo al tempo stesso alta resistenza a graffi, calore e usura quotidiana. La struttura è valorizzata da solide gambe incrociate in metallo verniciato nero gofrato o bianche, che conferiscono stabilità

Posti a sedere: 4-6 da chiuso, fino a 8 da aperto

Dimensioni da chiuso: 130 x 80 x 76 cm

Dimensioni da aperto: 190 x 80 x 76 cm (con 2 allunghe da 30 cm)



ESTENDIBILE CON SISTEMA DI ROTAZIONE



Top bianco con ven: 6574





TAVOLI

In ceramica Allungabili

Shuttle

New!!!

Tavolo allungabile con sistema di rotazione, piano in Gres Porcellanato Effetto Marmo, caratterizzato da un design contemporaneo ed essenziale.

La struttura in metallo assicura solidità e stabilità, mentre le gambe inclinate e slanciate conferiscono leggerezza visiva e un segno moderno.

Il piano in ceramica, sottile e resistente, è impreziosito da delicate venature

Posti a sedere: 4-6 da chiuso, fino a 8 da aperto

Dimensioni da chiuso: 140 x 90 x 76 cm

Dimensioni da aperto: 210 x 90 x 76 cm



ESTENDIBILE CON SISTEMA DI ROTAZIONE



Top bianco lucido: 9702





Top nero opaco: 9719

TAVOLI

In ceramica Allungabili

Artemide *New!!!*

Tavolo dal design contemporaneo con piano dalla forma morbida e bordi arrotondati, caratterizzato da una superficie continua ed elegante. La struttura è composta da due basi centrali dalla geometria inclinata e scultorea, che garantiscono stabilità e forte presenza visiva senza appesantire l'insieme.

Posti a sedere: 4-6

Dimensioni da chiuso: 150 x 90 x H76 cm

Dimensioni da aperto: ø' 150 H76 cm



ESTENDIBILE CON ALLUNGHE LATERALI

Top nero opaco: 9405





TAVOLI

In ceramica Allungabili

George

New!!!


Tavolo da pranzo allungabile con allunghe esterne in Gres Porcellanato Effetto Marmo. La struttura in metallo verniciato si distingue per le gambe incrociate a design scultoreo, che donano stabilità e un'estetica ricercata.

posti a sedere: 6 da chiuso / fino a 10 da aperto.

Dimensioni da chiuso: 160 x 90 x 75 cm

Dimensioni da aperto: 240 x 90 x 75 cm


ESTENDIBILE CON ALLUNGHE LATERALI



Top Kashmir grey lucido /gambe nere:9634



Top bianco lucido /gambe bianche:965



Top Pandora /gambe bronzo:9627





TAVOLI

In ceramica Allungabili

Vermont

Il piano del tavolo è realizzato in gres porcellanato effetto marmo, le gambe in metallo dalla forma geometrica a trapezio inclinato conferiscono al tavolo un aspetto moderno e imponente, garantendo al tempo stesso una stabilità ottimale.

Posti a sedere: 6 da chiuso / fino a 10 da aperto.

Dimensioni da chiuso: 160 x 90 x 75 cm

Dimensioni da aperto: 240 x 90 x 75 cm



ESTENDIBILE CON ALLUNGHE LATERALI



Top bianco con venature /gambe bianche : 6701



© design registrato

TAVOLI

In ceramica Allungabili


Pegaso

Tavolo da pranzo allungabile con allunghe esterne. Piano nero in Gres Porcellanato con venature oro. La struttura in metallo verniciato oro si distingue per le gambe incrociate a design scultoreo, che donano stabilità e un'estetica ricercata.

Posti a sedere: 6 da chiuso / fino a 10 da aperto.

Dimensioni da chiuso: 160 x 90 x 75 cm

Dimensioni da aperto: 240 x 90 x 75 cm



Top nero con venature oro /gambe Oro satinato:6727

ESTENDIBILE CON ALLUNGHE LATERALI



© design registrato

TAVOLI

In ceramica Allungabili

Brige

New!!!

Tavolo allungabile con piano in Gres Porcellanato Effetto Marmo, caratterizzato da un design contemporaneo ed essenziale.

La struttura in metallo assicura solidità e stabilità, mentre le gambe inclinate e slanciate conferiscono leggerezza visiva e un segno moderno.

Il piano in ceramica, sottile e resistente, è impreziosito da delicate venature

Posti a sedere: 4-6 da chiuso, fino a 8 da aperto

Dimensioni da chiuso: 140 x 90 x 76 cm

Dimensioni da aperto: 210 x 90 x 76 cm

ESTENDIBILE CON ALLUNGHE LATERALI



Top Pandora lucido /gambe bronzo: 9696



Top patagonia nero opaco con venat: 9689

TAVOLI

In ceramica Fissi

Aura

Tavolo Fisso con piano rettangolare con angoli leggermente stondati, realizzato in gres porcellanato piano lucido con venature grigie. La base è composta da gambe in metallo verniciato nero opaco, disposte in modo incrociato e dinamico, creando un effetto scultoreo e di forte impatto estetico.

Stile contemporaneo e versatile, adatto sia a living moderni sia a zone pranzo eleganti e di design.

Aura saprà accogliere dalle 6-8 persone .

Dimensioni:

180X85X75(cm)



Top patagonia grigio lucido /gambe nere :5768



TAVOLI

In ceramica Fissi

Royal *New!!!*

Tavolo Fisso con Piano in Gres Porcellanato Effetto Marmo. La base in metallo con gambe incrociate asimmetriche conferisce al tavolo un forte carattere architettonico e una stabilità solida.

Royal saprà accogliere dalle 6-8 persone

Dimensioni:
DIA 120*75



Top Pandora /gambe bronzo : 9740



TAVOLI

In ceramica Fissi

Royal Rettangolare

Tavolo Fisso con Piano in Gres Porcellanato Effetto Marmo. La base in metallo con gambe incrociate asimmetriche conferisce al tavolo un forte carattere architettonico e una stabilità solida.

Royal saprà accogliere dalle 6-8 persone .

Posti a sedere: 6.

Dimensioni:

160X90X75(cm)



Top bianco con venature /gambe nere : 6763

TAVOLI

In ceramica Fissi

Igor

Tavolo rettangolare con base in metallo e piano in gres porcellanato effetto marmo bianco con finitura opaca, La combinazione di bianco e nero crea un contrasto visivo elegante e contemporaneo.

Il piano bianco luminoso si sposa perfettamente con la base nera, creando un look sofisticato e versatile.

Posti a sedere: 6.

Dimensioni: 160 x 90 x 75 cm

Dimensioni:
180X85X75(cm)



Top bianco opaco con venature /gambe nere:6794

TAVOLI

In legno Allungabili

Trapezium

New!!!

Tavolo da pranzo allungabile con piano rotondo che si trasforma in una raffinata forma ovale grazie a tre allunghe da 40 cm.

Realizzato con finitura effetto travertino chiaro, la base è composta da due supporti semicilindrici dalle forme piene e sinuose che donano stabilità e forte presenza scenica.

Dimensioni:

Chiuso: Ø 120 x H 76 cm

Allunghe: 3 x 40 cm

Aperto: 240 x 120 x H 76 cm

effetto travertino chiaro : 9900



TAVOLO ALLUNGABILE

120(240) x 120 x 76m con 3 allunghe

Il tavolo parte da 120 cm chiuso e può essere allungato fino a 240 cm grazie a 3 allunghe da 40 cm ciascuna.

CHIUSO

120 x 120 x 76 cm



0 allunghe

CON 1 ALLUNGA

160 x 120 x 76 cm



1 allunga da 40 cm

CON 2 ALLUNGHE

200 x 120 x 76 cm



2 allunghe da 40 cm

CON 3 ALLUNGHE

240 x 120 x 76 cm



3 allunghe da 40 cm



Le 3 allunghe da 40 cm ciascuna si ripongono comodamente all'interno del tavolo. Meccanismo di apertura scorrevole in metallo, pratico e resistente.



TAVOLI

In laminato Allungabili

Spirit *New!!!*

Tavolo estendibile da pranzo dal design contemporaneo, caratterizzato da un piano rotondo in nobilitato con bordo pieno e da una struttura centrale in metallo con gambe incrociate che garantiscono stabilità e solidità.

Posti a sedere: 8 da chiuso / fino a 10 da aperto.

Dimensioni da chiuso: ø120 H75 cm

Dimensioni da aperto: 160 x 120 x H75 cm



Top rovere /gambe nere :9764



TAVOLI

In legno Allungabili

Un tavolo dal design deciso e contemporaneo, caratterizzato da un imponente piano in legno MASSELLO effetto naturale da 4 cm che dona calore e matericità all'ambiente. La base in metallo verniciato nero, composta da elementi geometrici intrecciati, conferisce stabilità e un forte impatto estetico, trasformando il tavolo in un vero elemento d'arredo. (Allunghe non integrate, da tenere apparte)
Posti a sedere: 6/8.

Dimensioni:
160(40+40)*90*76



PIANO DEL TAVOLO 4 CM

Top rovere /gambe nere : 5720

© design registrato

TAVOLI

In legno Allungabili

Xilon

Tavolo Estensibile con Piano in Laminato e Allunghe in Alluminio – Stile Rustico Contemporaneo.


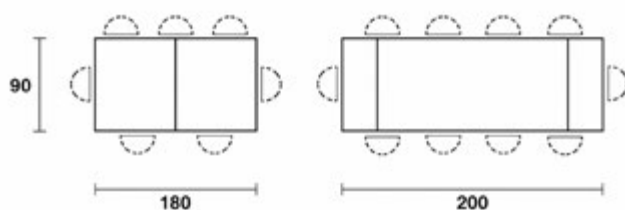
Le gambe incrociate in laminato creano una base solida e visivamente accattivante, che richiama lo stile industriale con un tocco di artigianalità rustica.

Posti a sedere: 8 da chiuso / fino a 10 da aperto.

Dimensioni da chiuso: 180 x 90 x 75 cm

Dimensioni da aperto: 260 x 90 x 75 cm

SPESSORE PIANO 9 CM



Top rovere / gambe bianche :6749





TAVOLI

In legno Allungabili

Marble

Tavolo Estensibile con Piano Effetto Rovere , Stile Nordico e Funzionalità Moderna. La struttura in metallo con gambe affusolate inclinate conferisce un tocco retrò e al contempo moderno, garantendo solidità e stabilità.

Posti a sedere: 6 da chiuso / fino a 8 da aperto.

Dimensioni da chiuso: 160 x 90 x 75 cm

Dimensioni da aperto: 220 x 90 x 75 cm



Top rovere /gambe nere :4404



TAVOLI

In legno Allungabili

Anson

Tavolo allungabile con top legno, **allunghe in alluminio** gambe centrali ad incrocio in metallo.

Si allunga con facilità.

Posti a sedere: 6 da chiuso / fino a 8 da aperto.

Dimensioni da chiuso: 160 x 90 x 75 cm

Dimensioni da aperto: 240 x 90 x 75 cm

Top bianco frassinato / gambe bianche : 6190



Top rovere / gambe bianche : 6062

TAVOLI

In laminato Allungabili

Volano *New!!!*

Tavolino trasformabile dal design moderno e funzionale, dotato di piano rettangolare estensibile che si apre facilmente per trasformarsi in un comodo tavolo da pranzo. La struttura centrale con base incrociata in metallo garantisce stabilità e un look contemporaneo, mentre il piano con prolunga integrata permette di passare da una soluzione compatta a una più ampia e versatile. Ideale per ottimizzare gli spazi senza rinunciare a praticità ed estetica.

Dimensioni: 120 + 35 + 35 x 80 cm.



Top bianco frassinato / gambe bianche : 9931





Top rovere /gambe nere :9924

TAVOLI

In Legno Fissi

Plissè

Tavolo da pranzo dal design contemporaneo ed elegante, caratterizzato da un piano ovale con finitura grigio chiaro effetto pietra, realizzata su supporto in MDF, con texture delicatamente spazzolata e leggere sfumature orizzontali che richiamano l'aspetto del travertino contemporaneo.

Base in mdf cannettato finitura noce.

Dimensioni:

180*90*76



⇒ *New!!!* ⇐



Top effetto travertino / base finitura noce: 9917

TAVOLI

In legno Fissi

Globo

Tavolo in Mdf dal design contemporaneo e minimalista, caratterizzato da linee morbide e volumi pieni. Il piano è ovale, con bordi arrotondati e uno spessore visivamente importante che trasmette solidità. La superficie appare uniforme e opaca, in una tonalità avorio, molto elegante e neutra.

La struttura è composta da due basi cilindriche posizionate simmetricamente sotto il piano. Queste colonne hanno un diametro generoso e sostengono il tavolo in modo stabile.

Posti a sedere: 8

Dimensioni: 200*100*76

Effetto cemento panna : 9894



TAVOLI

In legno Fissi

Round *New!!!*

Tavolo in mdf , la forma del piano è ovale, con linee morbide e bordi arrotondati che donano leggerezza visiva e un aspetto fluido. Lo spessore del piano è contenuto ma ben proporzionato, contribuendo a un'estetica pulita e raffinata.

La struttura è caratterizzata da un basamento centrale cilindrico

Posti a sedere: 6

Dimensioni: 180*100*76



Effetto cemento panna : 9870



TAVOLI

In legno Fissi

Arbusto

Tavolo rettangolare con base in metallo e **piano massello**, Il tavolo ha una forma rettangolare, classica ed elegante, che si adatta a diverse tipologie di ambienti. La base è costituita da una struttura in metallo, **spessore del tavolo 8 cm**.

Posti a sedere: 6.

Dimensioni:
180X90X76(cm)



Piano massello/ gambe nere : 0725



TAVOLI

In vetro Fissi

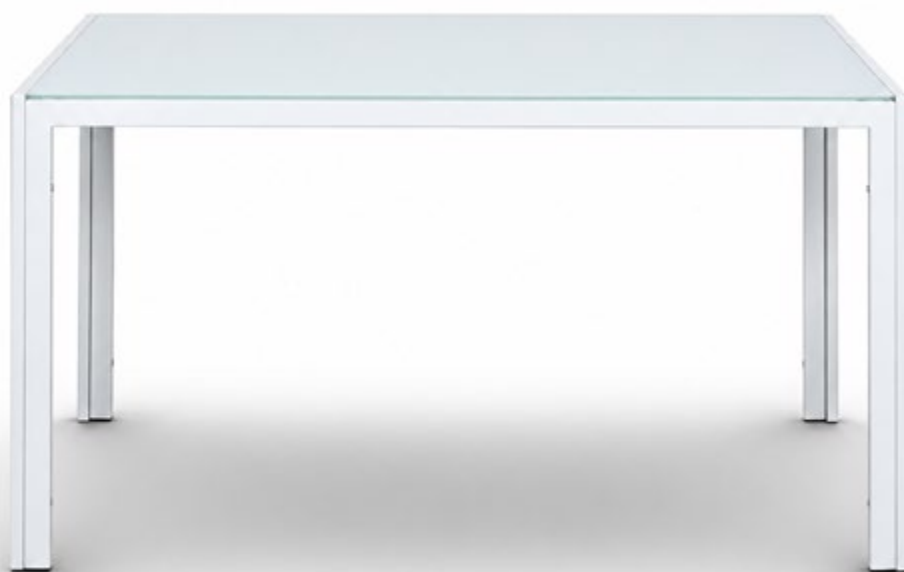
Benny

Questo tavolo presenta un design minimalista e moderno. Piano in vetro temperato, che dona luminosità e leggerezza visiva. Quattro gambe angolari a sezione quadrata, in metallo, che garantiscono solidità e stabilità

Posti a sedere 6.

Dimensioni:
140*90*75 (cm)

Piano vetro / gambe bianche : 5850



Piano vetro / gambe silver : 9078



TAVOLI

Contract

Sunny

Tavolo quadrato in metallo, con particolare gamba centrale. Questo tavolo si adatta perfettamente a diversi stili di ambienti.

Posti a sedere da 2 a 4 posti.

Dimensioni: 70*70*75 (cm)



Bianco:0376



Barry

Tavolo 80x80 cm dal design essenziale e contemporaneo.

Piano ovale con angoli arrotondati in rovere, dall'aspetto caldo e pulito. Struttura centrale a colonna singola in metallo verniciato bianco, che garantisce stabilità visiva e funzionale. Base ovale a terra, sempre in metallo bianco, sottile ma solida. Posti a sedere 4.

Dimensioni: Ø80*H75 (cm)



Rovere|bianco:9799



Future

Tavolo tondo realizzato interamente in polipropilene con fori sul piano, perfetto per ambienti esterni.

Posti a sedere 3.

Dimensioni:

Ø60*H75 (cm)



Bianco : 6598

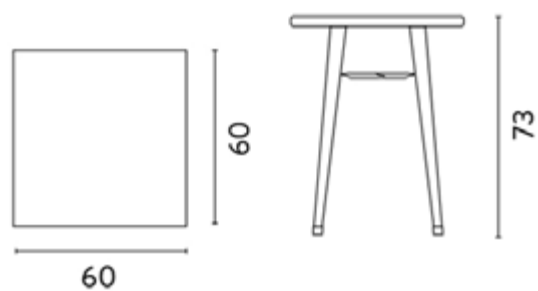


TAVOLI

Contract

Pivot

Tavolo in lamiera galvanizzata
Dimensioni: 60X60H75(cm)



Avorio:0621



Bianco 80x80: 7591



IMBOTTITI





POLTRONE

Imbottite


Giselle

New!!!

Una poltrona dal design contemporaneo pensata per valorizzare ambienti living, dining e contract con eleganza e comfort. Le linee morbide e avvolgenti dello schienale si integrano armoniosamente con i braccioli, creando una seduta accogliente e raffinata.

Il rivestimento è in tessuto Aragon o Canova, mentre le gambe sottili in metallo enfatizzano l'estetica leggera e moderna del prodotto. soluzioni d'arredo.

Dimensioni:
60*57*83



Taupe:7425



Fango Talpa:9672

Verde: 7418





Cenere:6185

POLTRONE

Imbottite

New!!!

Frida

Questa sedia presenta un design moderno e scultoreo, caratterizzato da uno schienale avvolgente composto da elementi verticali imbottiti.

Il rivestimento in velluto nelle tonalità calde del marrone e caramello crea un effetto elegante e sofisticato, mentre le gambe sottili in metallo nero opaco donano leggerezza visiva e un contrasto contemporaneo.

Dimensioni:

53*53*87

x2



Brown\bronz:9768




POLTRONE

Imbottite

Tallin *New!!!*

Poltrona in velluto lamè dal design contemporaneo con seduta imbottita e forme avvolgenti, pensata per garantire comfort ed eleganza. Lo schienale leggermente inclinato si integra con i braccioli creando una linea continua e armoniosa, mentre il cuscino della seduta aggiunge morbidezza e accoglienza, gambe in metallo nere.

Dimensioni:
61*57*86



Velluto lamè old green:7579



Velluto Lamè ruggine ossidato:9030



POLTRONE

Imbottite

Eddie *New!!!*

Sedia dal design contemporaneo con seduta e schienale imbottiti rivestiti in tessuto Malmo. Il rivestimento presenta una texture materica dall'aspetto elegante, arricchita da cuciture orizzontali decorative sullo schienale. La struttura è composta da gambe sottili in metallo con configurazione a quattro razze

Dimensioni:
53X60X84



Taupe:5515



Verde Britannico:5508



Brown:9269



Grigio Talpa:9252



POLTRONE


Imbottite

Millo

New!!!

Poltrona da pranzo in velluto devorè dal design avvolgente e contemporaneo, caratterizzata da una struttura completamente imbottita con volumi pieni e continui. Lo schienale curvo integra i braccioli in un unico elemento fluido, offrendo comfort e sostegno. La seduta è ampia e accogliente, sostenuta da gambe integrate nella struttura che conferiscono solidità e un'estetica monolitica

Dimensioni: 67*60*76



Ruggine:9559





POLTRONE

Imbottite

Artemisia

Poltrona da pranzo dalle linee sofisticate, Il sedile e lo schienale sono rivestiti in un tessuto ARAGON.

La struttura della sedia è in metallo nero.

Il "tessuto Aragon" non ha un'unica classificazione univoca, ma identifica tessuti di arredamento idro-repellenti, resistenti all'usura e dotati di tecnologie che impediscono l'assorbimento dei liquidi, rendendoli facili da pulire e ideali per divani e poltrone. La sua composizione esatta varia a seconda del produttore, ma è spesso caratterizzato da fili di contrasto e può includere finiture anti-macchia e resistenza alla luce.

Dimensioni:
52*57*81 (cm)



Blu \ gambe nere:7258



Verde \ gambe nere:7272



Ruggine \ gambe nere:7289



Tortora \ gambe nere:7265



POLTRONE

Imbottite

Artemisia Gold

Poltrona da pranzo dalle linee sofisticate, il sedile e lo schienale sono rivestiti in un tessuto ARAGON.

La struttura della sedia è in metallo nero.

Il "tessuto Aragon" non ha un'unica classificazione univoca, ma identifica tessuti di arredamento idrorepellenti, resistenti all'usura e dotati di tecnologie che impediscono l'assorbimento dei liquidi, rendendoli facili da pulire e ideali per divani e poltrone. La sua composizione esatta varia a seconda del produttore, ma è spesso caratterizzato da fili di contrasto e può includere finiture anti-macchia e resistenza alla luce.

Dimensioni:

52*57*81 (cm)



Ruggine \ gambe oro:7319



Verde \ gambe oro:7296



Tortora \ gambe oro:7302



POLTRONE


Imbottite

Iride *New!!!*

Poltrona imbottita caratterizzata da una seduta ampia e confortevole con schienale avvolgente leggermente inclinato. Il rivestimento in tessuto dalla trama materica dona profondità visiva e una sensazione tattile accogliente, mentre l'imbottitura equilibrata garantisce comfort senza appesantire il volume. La struttura è sostenuta da quattro gambe sottili in metallo verniciato nero, slanciate e leggere, che conferiscono stabilità e un aspetto moderno e raffinato.

Il "tessuto Aragon" identifica tessuti di arredamento idrorepellenti, resistenti all'usura e dotati di tecnologie che impediscono l'assorbimento dei liquidi, rendendoli facili da pulire e ideali per divani e poltrone. La sua composizione esatta varia a seconda del produttore, ma è spesso caratterizzato da fili di contrasto e può includere finiture anti-macchia e resistenza alla luce.

Dimensioni:
56*56.5*94



Verde:9191



Salmons:6497



POLTRONE

Imbottite

Lunia *New!!!*


Poltrona dal design moderno e avvolgente, caratterizzata da una seduta imbottita ampia e confortevole e da uno schienale continuo che integra i braccioli in un'unica forma morbida ed ergonomica.

La struttura è sostenuta da quattro gambe sottili in metallo, leggermente inclinate, che conferiscono leggerezza visiva e stabilità.

Il "tessuto Aragon" identifica tessuti di arredamento idrorepellenti, resistenti all'usura e dotati di tecnologie che impediscono l'assorbimento dei liquidi, rendendoli facili da pulire e ideali per divani e poltrone. La sua composizione esatta varia a seconda del produttore, ma è spesso caratterizzato da fili di contrasto e può includere finiture anti-macchia e resistenza alla luce.

Dimensioni:
52*60*78

ruggine / gambe nere: 9597






POLTRONE

Imbottite

Megan

La poltrona linee pulite e forme arrotondate. Lo schienale alto e curvo, le gambe sottili in metallo nero contrastano con la morbidezza del rivestimento in tessuto bouclè o vellutino millerighe.

Dimensioni:
59*58*77.5 (cm)



Cenere\gambe nere: 8132



Tortora \gambe nere: 8125



Senape \gambe nere: 8118



Bouclè corda\gambe nere: 0930





Bouclè verde/ gambe nere: 0916

POLTRONE

Imbottite

Brigitte

Poltrona da pranzo dalle linee sofisticate, lo schienale e il sedile sono realizzati in resistente multistrato con imbottitura in poliuretano espanso per un maggiore comfort e rivestiti in piacevole tessuto di poliestere. Le gambe e il telaio sono realizzati in tubo di ferro.

Il "tessuto Aragon" identifica tessuti di arredamento idrorepellenti, resistenti all'usura e dotati di tecnologie che impediscono l'assorbimento dei liquidi, rendendoli facili da pulire e ideali per divani e poltrone. La sua composizione esatta varia a seconda del produttore, ma è spesso caratterizzato da fili di contrasto e può includere finiture anti-macchia e resistenza alla luce.

Dimensioni:
55*56*78 (cm)



Verde: 7401

Ruggine: 6123



© design registrato

Cenere/ gambe nere: 6147



SEDIE

Imbottite

Karen

La sedia è realizzata in tessuto con un dettaglio unico sullo schienale e gambe nere in metallo.

Dimensioni:
56X44X86.5 cm



Tessuto cenere:5799

Tessuto tortora:5775



SEDIE

Imbottite

Flamingo

La sedia è imbottita e realizzata in econabuk marrone con un motivo a rombi sullo schienale e sulla seduta, gambe in metallo nere. Il suo design è sinuoso e moderno, lo schienale abbraccia comodamente l'ospite donandogli confort e relax

Dimensioni:
45.5x60x86.5 (cm)

x4



econabuk grigio/ gambe nere:1555

SEDIE

Imbottite

Dedis

Sedia impilabile con alto schienale imbottito, struttura in metallo tubolare con imbottitura in poliuretano, interamente rivestita in tessuto mozzart o tessuto.

Dimensioni:
58*44*98 HS 46 (cm)



Mozart tortora :5560



Mozart grigio:1463



Mozart fango :1432



Tessuto bordeaux:6031

Tessuto grigio:6550

Tessuto verde5
751

SEDIE

Imbottite

Found

New!!!

È una sedia dal design moderno e minimale, con seduta e schienale uniti in un'unica scocca leggermente curva che offre un aspetto pulito e accogliente. Il rivestimento è in velluto. Le gambe sono sottili e slanciate, realizzate in metallo, e si aprono leggermente verso l'esterno per garantire stabilità e un'estetica contemporanea. La linea complessiva è essenziale ed equilibrata, adatta sia ad ambienti domestici moderni che a contesti contract.

Dimensioni:
44*53*85(cm)



Tessuto Vellour grigio: 9230



Tessuto Vellour microbrown: 9221



Tessuto Vellour rame: 9238



SEDIE

Imbottite

Grigio: 7432

Frida

Lo schienale è composto da una serie di imbottiture verticali a sezione arrotondata che si aprono a ventaglio. È completamente rivestita in tessuto Aragon*. La seduta è ampia e imbottita, mentre le gambe, sottili e inclinate, sono in metallo nero opaco con **terminali dorati**.


Dimensioni: 56X50X80



Dani

Le gambe sono rivestite in velluto sottili e slanciate la seduta che lo schienale sono imbottiti e rivestiti in velluto millerighe.

Dimensioni: 46*50*89 (cm)



Millerighe tortora:5539




SEDIE

Imbottite

Point

Sedia rivestita in velluto con schienale alto con motivo (chevron), gambe in metallo nere.

Dimensioni:
42X42XH89 HS49



Velluto Fango:8651



Velluto Cenere:8668



Velluto blu:8644



SEDIE

Imbottite

Lena Tessuto

La sedia è realizzata in tessuto CANVAS che conferisce alla sedia un aspetto elegante e raffinato. La seduta è imbottita e presenta un motivo a rombi, che aggiunge un tocco di originalità al design. Le gambe sono sottili e slanciate, in metallo nero, che conferiscono alla sedia un aspetto leggero e moderno.

Dimensioni:
44*52*85



Tessuto petrolio :8684



Tessuto fango :8660



Tessuto cenere:8639





SEDIE

Imbottite

Lena Velluto

La sedia è realizzata in tessuto Velluto che conferisce alla sedia un aspetto elegante e raffinato. La seduta è imbottita e presenta un motivo a rombi, che aggiunge un tocco di originalità al design. Le gambe sono sottili e slanciate, in metallo nero, che conferiscono alla sedia un aspetto leggero e moderno.

Dimensioni:
44*52*85



velluto fango/ gambe nere : 0862



velluto verde / gambe nere :6312

velluto nero / gambe nere :0848



porpora\ vinaccio



SEDIE

Imbottite

Lena Gold

La sedia è realizzata in velluto , un tessuto morbido e lussuoso che conferisce alla sedia un aspetto elegante e raffinato. La seduta è imbottita e presenta un motivo a rombi, che aggiunge un tocco di originalità al design. Le gambe sono sottili e slanciate oro, che conferiscono alla sedia un aspetto elegante.

Dimensioni:
44*52*85



velluto fango / gambe oro :5874



velluto verde / gambe oro : 8057



velluto grigio/ gambe oro :5881



SEDIE

Imbottite

Tamara

La sedia è realizzata in tessuto, tessuto Aragon o velluto con uno schienale arrotondato, rombi sul retro dello schienale e gambe in metallo nere. Il design è elegante e raffinato, e la sedia è perfetta per un ambiente moderno e sofisticato. La sedia è ideale per la sala da pranzo, lo studio o la camera da letto.

Dimensioni:

45*49*H85 HS 48 (cm)



Aragon Tortora :8927



Aragon Verde :8910



Aragon Salmone:8903



Aragon Girgio :8934



Aragon rosa antico :8941



Tessuto verde inglese:6480



SEDIE


Imbottite

Arca

New!!!

Sedia in velluto, il sedile e lo schienale sono trapuntati con le gambe della sedia sono in metallo nere.

Dimensioni:
42X42XH89 HS49



Petrolio:9160



Ruggine:9177



SEDIE

Imbottite

Virginia

La sedia presenta una struttura elegante. Le gambe sono sottili e affusolate, realizzate in metallo nero, seduta e lo schienale sono imbottiti e rivestiti in un tessuto Aragon*, resistente e facile da pulire, ideale per un uso quotidiano.

Il "tessuto Aragon" identifica tessuti di arredamento idrorepellenti, resistenti all'usura e dotati di tecnologie che impediscono l'assorbimento dei liquidi, rendendoli facili da pulire e ideali per divani e poltrone. La sua composizione esatta varia a seconda del produttore, ma è spesso caratterizzato da fili di contrasto e può includere finiture anti-macchia e resistenza alla luce.

Dimensioni:
50*50*90 (cm)



Ruggine:9061



Verde:7463



Petrolio





Grigio:6222


SEDIE

Imbottite

Queen

La sedia presenta una struttura metallica in alluminio dalle linee semplici e slanciate, Sia la seduta che lo schienale sono imbottiti e rivestiti in PU (tessuto non tessuto). Lo schienale alto e leggermente curvo offre un buon supporto alla schiena, mentre la seduta è ergonomica e confortevole.

Dimensioni:
40*47*96 cm



Bianca/ gambe all:0022



Tortora/ gambe all:5386



Cenere/ gambe all:0022

Nera / gambe nere: 5362



SEDIE

Legno

Pepita

Sedia con struttura in legno e seduta impagliata, lo schienale è caratterizzato da un design a "X", un elemento classico che richiama lo stile delle sedie da bistrot. Questa forma offre un buon supporto alla schiena.

Dimensioni:
48X52X89 (cm)



Bianco/bambù: 6673



Natural:6697

Nero/bambù: 6680



METACRILLATO





SEDIE

Metacrilato

Sparta

Sedia monoscocca in metacrilato, dal design essenziale e contemporaneo. La struttura è definita da linee morbide e continue, con seduta leggermente sagomata e schienale curvo che assicura comfort e sostegno. Le quattro gambe, sottili e affusolate, si integrano armoniosamente nella scocca, mantenendo un'estetica leggera e visivamente pulita. La finitura completamente trasparente valorizza le forme e rende la sedia versatile, ideale per ambienti moderni sia residenziali che contract.

Dimensioni: 51X46X83



Trasparente: 9788



Gaeta

Sedia trasparente in metacrilato, dal design iconico ed elegante.


La struttura è monoscocca, completamente trasparente, con schienale ovale morbido e avvolgente che richiama uno stile classico reinterpretato in chiave moderna.

La seduta è liscia, leggermente sagomata per garantire comfort, mentre le quattro gambe affusolate e leggermente arcuate conferiscono slancio e stabilità. La trasparenza del materiale valorizza le linee fluide e rende la sedia visivamente leggera, ideale per ambienti contemporanei, contract e residenziali.

Dimensioni: 40*55*90



Trasparente: 6688



SEDIE

Metacrilato

New!!!

Zara

Sedia in metacrilato trasparente dal forte richiamo barocco, caratterizzata da una silhouette elegante e scenografica.

Lo schienale è alto e sagomato, arricchito da decori ornamentali e motivi curvilinei che ne esaltano il gusto classico, reinterpretato in chiave contemporanea grazie alla totale trasparenza del materiale.

La seduta è ampia e leggermente sagomata, con profili morbidi che garantiscono comfort visivo e funzionale.

Dimensioni: 53X55X99.5



Trasparente:9801



Zara Poltrona



Sedia con braccioli in metacrilato trasparente, la struttura monoblocco è realizzata in materiale plastico trasparente ad alta resistenza, con finitura cristallina che valorizza le forme decorative. Lo schienale è sagomato e impreziosito da motivi barocchi in rilievo nella parte superiore, mentre la seduta è ampia, liscia e leggermente sagomata per garantire comfort. Le gambe sono slanciate e curvate, con dettagli decorativi integrati, conferendo eleganza e leggerezza visiva.

Dimensioni: 58X55X99.5



Trasparente:9795



SEDIE

Metacrillato

Atene *New!!!*

Sedia in metacrillato trasparente d'ispirazione classica, caratterizzata da un design elegante e senza tempo.

Lo schienale ovale, incorniciato da un delicato motivo a perline, conferisce raffinatezza e leggerezza visiva.

La seduta è ampia e leggermente arrotondata, con profili puliti che mantengono un'estetica armoniosa e funzionale.

Dimensioni:
53X55X99.5



Trasparente:9825



POLTRONE

Metacrilato


Atene Poltrona

New!!!



Poltrona monoblocco in metacrilato trasparente, dal design classico rivisitato in chiave contemporanea. Schienale ovale con cornice perimetrale lavorata a rilievo, braccioli curvi e integrati nella struttura che accompagnano la seduta in modo fluido. Seduta ampia e liscia, con spessori pieni che enfatizzano la solidità del materiale pur mantenendo un'estetica leggera.

Dimensioni:
58*55*99.5



Trasparente:9818



POLIPROPILENE





rali

PROMO WHITE

Bianca:0992



Chapeau

* ordine minimo 1 pedana
monocolore (36 pz)



Bianca:9490



Cross

* ordine minimo 1 pedana
monocolore (22 pz)



Bianca:9568



Cordoba

* ordine minimo 1 pedana
(30 pz)



Bianca:6527



Elvira

* ordine minimo 1 pedana
monocolore (35 pz)



PROMO WHITE

Bianca:1562



Braga

* ordine minimo 1 pedana
monocolore (12 pz)



Bianca:6947



Sibari

* ordine minimo 1 pedana
monocolore (26 pz)



Bianca:7081



Bella

* ordine minimo 1 pedana
monocolore (36 pz)



Bianca:6909



Zante

* ordine minimo 1 pedana
(26 pz)



SEDIE

Polipropilene



Chapeau

Sedia realizzata interamente in polipropilene.

Dimensioni:
38*39*78 HS43 cm



Tortora:1012



Antracite:1005



SEDIE

Polipropilene

Shell

New!!!

Sedia dal design moderno e leggero, caratterizzato da linee morbide e struttura monoblocco.

Lo schienale presenta un motivo a raggi con sottili aperture verticali che si irradiano verso l'alto, creando un effetto decorativo dinamico e allo stesso tempo favorendo la traspirazione. La seduta è ampia e leggermente arrotondata, con bordi morbidi che ne valorizzano l'estetica essenziale.

Dimensioni:
41*57*83



Antracite:0089



Tortora: 0096



Bronzo:0102



SEDIE

Polipropilene



Wave *New!!!*

Questa sedia presenta un design contemporaneo e minimalista, caratterizzato da linee morbide e da una struttura monoblocco che integra in modo fluido seduta, schienale e gambe.

Lo schienale ampio e avvolgente si sviluppa con una curva elegante che crea un elemento visivo distintivo, offrendo allo stesso tempo un buon supporto alla schiena.

Dimensioni:
41*57*83



Antracite:0119



Tortora:0126



Bronzo:0133



SEDIE

Polipropilene


Antracite:6534



Elvira

Sedia realizzata interamente in polipropilene

Dimensioni:
41*42*82cm



Tortora:6541



SEDIE

Polipropilene

Ariel

La sedia è realizzata interamente in polipropilene, un materiale leggero, resistente e facile da pulire. Lo schienale è caratterizzato da un motivo traforato che conferisce alla sedia leggerezza visiva e favorisce la traspirazione.

Dimensioni:
39.5X40X78 cm



Antracite:6510



Senape:6152



Tortora:6183



© design registrato


SEDIE

Polipropilene

Zante

Sedia in polipropilene, caratterizzata da un design minimalista e contemporaneo, caratterizzato da linee pulite e forme squadrate, perfetta per arredare ambienti esterni

Dimensioni:
56X52X82 HS 46



Verde inglese:6879



Terracotta:6886





SEDIE

Polipropilene

Cordoba

Sedia in polipropilene, caratterizzata da un design minimalista e contemporaneo, caratterizzato da linee pulite e forme squadrate.



Dimensioni:

54*44*82 (cm)



Senape:9544



Rosso mattone:9537





KINFOLK
VOGUE

SEDIE

Polipropilene

Bella

La sedia si presenta con una silhouette semplice ma decisa, un'icona di minimalismo funzionale.

La seduta, ampia e leggermente concava, promette comfort senza fronzoli, invitando a una pausa di relax.

Lo schienale, di altezza media, è caratterizzato da una sottile fessura orizzontale, un dettaglio che aggiunge un tocco di originalità senza compromettere la pulizia delle linee.

Realizzata in polipropilene perfetta per ambienti outdoor.

Dimensioni:
48 x 51.5 x 81



Antracite:8217



Senape:7128



Verde:0881



© design registrato



Bronzo:7098

Tortora:7111

SEDIE

Polipropilene

Sibari

Sedia in polipropilene, caratterizzata da un design minimalista e particolare, la seduta e lo schienale sono arricchiti da dei fori traspiranti.

Dimensioni:
56X52X82 HS 46



Terracotta:6923



Ambra:6930





Verde inglese:6916

POLTRONE

Polipropilene

Sibari Poltrona

Poltrona in polipropilene, caratterizzata da un design particolare, caratterizzato da linee pulite e forme squadrate. la seduta e lo schienale sono arricchiti da dei fori traspiranti.

Dimensioni:
55*55*79 HS 46



Verde inglese:7555



Bianca:6954



Mattone:7548



Ambra:6961



SEDIE

Polipropilene

Itaca

Sedia in polipropilene, caratterizzata da un design semplice e linee fluide, lo schienale e la seduta sono arricchiti da aperture verticali.

Dimensioni:
56X52X82 HS 46



Terracotta:6985



Verde inglese:6978



Ambra:6992



POLTRONE

Polipropilene

Itaca Poltrona

Poltrona in polipropilene, caratterizzata da un design semplice e linee fluide, lo schienale e la seduta sono arricchiti da aperture verticali.

Dimensioni:
55*57*81 HS45



Ambra:7026



Mattone:7029



Verde inglese:7012



SEDIE

Polipropilene

Braga

La sedia è realizzata interamente in polipropilene, un materiale resistente agli agenti atmosferici e facile da pulire.

La seduta e lo schienale sono formati da un intreccio che crea un motivo a rete, conferendo alla sedia un aspetto leggero e arioso. La sedia è impilabile, il che la rende pratica da riporre quando non è in uso.

Braga è adatta sia per uso domestico che commerciale.

Dimensioni:

59*51*82



Mattoni:9575



Carta da zucchero:6558



Senape:1586



© design registrato

SEDIE

Polipropilene

Tortora:1500

Cross

Sedia in polipropilene con design classico e senza tempo, caratterizzato da linee semplici e pulite.

La struttura è composta da una seduta e uno schienale in polipropilene, con un motivo a croce che conferisce alla sedia un tocco di eleganza.

Dimensioni:
90x43x43 (cm)



Nera:9506



SEDIE


Polipropilene

Ceremony



Sedia dal design elegante e senza tempo, caratterizzata da una struttura slanciata con dettagli effetto bambù che ne definiscono l'estetica raffinata.

Lo schienale è alto e leggermente curvato, con listelli verticali sottili che donano leggerezza visiva e armonia proporzionale. Le gambe tornite riprendono il motivo scanalato tipico dello stile, garantendo coerenza formale e un tocco decorativo discreto.



Bianca: 7397

SEDIE

Polipropilene Pieghevoli


Pliè

Questa sedia pieghevole presenta una struttura semplice, funzionale e compatta, progettata per garantire praticità d'uso e facilità di stoccaggio.

La seduta e lo schienale sono realizzati in materiale plastico rigido con superficie leggermente sagomata per migliorare il comfort durante l'utilizzo. Lo schienale è caratterizzato da una forma rettangolare con angoli arrotondati e da un foro centrale ovale, che facilita la presa e lo spostamento della sedia.

La struttura portante è costituita da un telaio in tubo metallico.

Dimensioni:
39*41*75



Nera\Silver:0171



SEDIE

Polipropilene

Yard

Sedia in resina dalle linee pulite e minimal garantisce leggerezza e maneggevolezza.



Dimensioni:
53.5*60*H89 HS46 cm

Antracite:6699



Cover Sedia

cover per pila di quattro sedie – misura 66 x 66 x h. 120 cm – poliestere impermeabile ed extra resistente – con prese d'aria



Grigio: ART01546




SEDIE

Metallo

Industrial

Sedie stile industriale vintage realizzate in metallo verniciato a polvere, robuste e resistenti.

Dimensioni:
40*50*85 cm



Bianca:6824

POLTRONE

Polipropilene

Ancara

New!!!



Sedia monoblocco dal design contemporaneo, caratterizzata da linee essenziali e struttura compatta. La scocca è realizzata in un unico pezzo, con schienale leggermente inclinato per favorire una postura comoda e avvolgente. I braccioli sono integrati e ben proporzionati, offrendo un buon supporto senza appesantire l'estetica complessiva.

La seduta è ampia e leggermente sagomata, mentre le gambe, solide e leggermente rastremate, garantiscono stabilità e resistenza. Il profilo pulito e le superfici lisce la rendono adatta sia ad ambienti interni che esterni, ideale per contesti residenziali, contract o outdoor grazie alla praticità e alla facilità di manutenzione.

Dimensioni:
W55*D42*H81



Nero:0058



Tortora:0072



POLTRONE

Polipropilene

Maiorca

La struttura è composta da gambe e braccioli in polipropilene, che conferiscono alla sedia un aspetto solido e resistente. Le linee sono semplici e pulite, con forme curve che la rendono ergonomica e confortevole. Lo schienale è la caratteristica distintiva di questa sedia. È realizzato con un intreccio di corde **NATURALI**, spesso di colore naturale o chiaro, che crea un effetto visivo caldo e accogliente.

Dimensioni:
56x55x78 cm



Bianca: 7142





SGABELLI





SGABELLI

imbottiti

Virginia

Sgabello in tessuto ARAGON dal design moderno ed elegante, caratterizzato da linee morbide e proporzioni armoniose.

La seduta è ampia e ben imbottita, studiata per garantire comfort e stabilità anche per un utilizzo prolungato. Lo schienale, leggermente inclinato e avvolgente, presenta un'apertura centrale che alleggerisce visivamente la struttura e dona un tocco distintivo al design. La struttura è composta da quattro gambe slanciate in metallo.

Dimensioni:

47*51*97 HS 65



Grigio:9481



Verde:9498



Tortora:9474



SGABELLI

imbottiti

Brigitte

Linee moderne e accoglienti si fondono nello sgabello imbottito, rivestito in tessuto perfetto per ambienti cucina o zona snack dal gusto contemporaneo. La struttura slanciata in metallo verniciato nero opaco garantisce stabilità e leggerezza visiva, mentre il poggiatesta integrato assicura comfort anche durante le sedute prolungate.

Dimensioni:

50x50x110 **HS 75**

50x50x110 **HS 65**



Cenere:6178



Verde:7500



SGABELLI

imbottiti

Tamara

Lo sgabello è realizzato in tessuto con uno schienale arrotondato e gambe in metallo nere. Il design è elegante e raffinato, perfetto per un ambiente moderno e sofisticato.

Dimensioni:

42x40x108 **HS 75**

42x40x108 **HS 65**



Tessuto verde



SGABELLI

imbottiti


Artemisia Gold

Lo sgabello è realizzato in tessuto con uno schienale arrotondato e gambe cromate oro . Il design è elegante e raffinato, perfetto per un ambiente moderno e sofisticato.

Dimensioni:

52*57*81 HS 75

52*57*81 **HS 65**



Ruggine:9054





SGABELLI

imbottiti

Lena

La seduta è imbottita e rivestita in tessuto con un motivo a rombi sullo schienale, gambe in metallo nere.

Dimensioni:
44*53*112 **HS 75 cm**
44*53*112 **HS 65 cm**



Cenere:8813



Corda:8790



Ango:8868



SGABELLI

Polipropilene

Shell

Sgabello caratterizzato da linee morbide e struttura monoblocco.

Lo schienale presenta un motivo a raggi con sottili aperture verticali che si irradiano verso l'alto, la seduta è ampia e leggermente arrotondata, con bordi morbidi che ne valorizzano l'estetica essenziale.

Le quattro gambe sono slanciate e si raccordano alla seduta con profili fluidi, mentre un pratico poggiatesta perimetrale garantisce stabilità e comfort.

Dimensioni:

39*53*106 HS 75

39*53*96 HS 65



Bronzo:0140



Antracite:9919



SGABELLI

Polipropilene

Bella

Sgabello realizzato interamente in polipropilene.

Dimensioni:

53*54*102 HS75

39*53*96 HS 65



Bronzo:7067



Bianco:7074



Antracite:8224



© design registrato

Tortora:7050



SGABELLI

Polipropilene

Cross

Sgabello in polipropilene, schienale a x seduta ampia e sagomata.

Dimensioni:
48*49*H102 HS74



Tortora:8071



Antracite:9919





Bianco:9926

SGABELLI

Polipropilene

Braga

Sgabello realizzato interamente in polipropilene, La seduta e lo schienale sono integrati in un unico pezzo formando una superficie traforata.

Dimensioni:
45*51*H106 HS75(cm)



Bianco:9964



SGABELLI

Polipropilene

Zante

Sgabello realizzato interamente in polipropilene,
La seduta e lo schienale sono integrati in un
unico pezzo

Dimensioni:

49*55*104 HS 75



Ambra:6855



SGABELLI

Metallo

Industrial

Sgabello stile industriale vintage realizzato in metallo verniciato a polvere, dalla a una forma semplice e lineare , Il design neutro e le dimensioni standard lo rendono adatto a diversi spazi e stili d'arredo.

Dimensioni: 30*30*76 cm



Bianco:6848





POLTRONE E DIVANI RELAX





LIVE BEAUTIFULLY
THE KINFOLK HOME



POLTRONE

Relax

Arlette Max 2 motori

New!!!

Tortora:0034

Novità Max, poltrona relax dotata di telecomando dal design classico ed elegante, rivestita in morbido tessuto colore tortora con texture intrecciata effetto lino. La struttura presenta uno schienale alto con caratteristiche "ALETTE" laterali avvolgenti, ideale per offrire maggiore comfort e sostegno. I braccioli imbottiti dalle linee morbide completano l'estetica accogliente e raffinata. Dotata di meccanismo relax a due motori, consente la regolazione indipendente di schienale e pediera per trovare facilmente la posizione più confortevole.

Dimensioni: 86*95*101





POLTRONE

Relax

Carlotta D

Caratteristiche principali:

- Meccanismo: Il pratico pannello comandi laterale permette di regolare facilmente la posizione dello schienale e della pediera.
- Rivestimento: tessuto di alta qualità
- Schienale alto e curvo per supporto ottimale
- Seduta imbottita, ampia e confortevole
- Braccioli imbottiti dalla forma arrotondata

Dimensioni:

68*87*104



Tortora: 6345



Fumo:6352



POLTRONE

Relax

Carlotta A

Caratteristiche principali:

- Meccanismo: reclinabile manuale con leva laterale
- Rivestimento: tessuto di alta qualità
- Schienale alto e curvo per supporto ottimale
- Seduta imbottita, ampia e confortevole
- Braccioli imbottiti dalla forma arrotondata

Dimensioni:

70*87*104



Safari:8943



POLTRONE

Relax

Giuditta A

Poltrona relax reclinabile con rivestimento in tessuto effetto trama. Presenta una seduta ampia e imbottita, schienale alto con cuscini sagomati e braccioli arrotondati per un maggiore comfort.

Sul lato è presente una maniglia nera per l'apertura del meccanismo relax, con poggiatesta integrato

Dimensioni:
80*88*102



Fumo:6376



Tortora: 0263



POLTRONE

Relax

Susan Push

Poltrona relax SUSAN PUSH in tessuto fumo con sistema reclinabile push, moderna e compatta, ideale per comfort quotidiano e piccoli spazi.

Dimensioni:
65.5X85.5X102.5



Fumo:5331





DIVANI

Relax

CHALEN SET 3+2

Set divano 3+2 posti con 4 recliner totali elettrico con pulsantiera. Pensato per trasformare ogni momento di relax in un'esperienza unica. Disponibile in due tonalità: taupe e verde britannico. Realizzati in tessuto Benidorm Cat D, un tessuto pesante e robusto composto da cotone e poliestere, con trama grossolana e resistente.



Dimensioni:

189*92*100+138*92*100



Tessuto Taupe:9504



Taupe



Verde
Britannico





Tessuto britannico:9511

POLTRONE E DIVANI ARREDO





POLTRONE

Imbottite


Copenaghen

New!!!

Poltrona girevole dal design avvolgente e contemporaneo, caratterizzata da linee morbide e forme sinuose che donano comfort ed eleganza. Lo schienale curvo abbraccia la seduta creando un effetto accogliente e raffinato, ideale per ambienti living, lounge o contract. Rivestita in tessuto Aragon, un materiale dalla texture ricercata che valorizza il volume della poltrona e ne esalta l'aspetto sofisticato.

Dimensioni:
73*76*76cm

Tortora:9542



GIREVOLE

Verde:0218



Carta da zucchero:0195



POLTRONE

Imbottite

Kate

New!!!

Poltrona girevole dal design contemporaneo, caratterizzata da volumi morbidi e accoglienti. Lo schienale alto, suddiviso in più cuscini ergonomici, braccioli curvi accompagnano la forma della seduta. La base centrale in metallo con struttura a quattro razze assicura stabilità e solidità.

Dimensioni:
75x81x105 cm



Tessuto nero:9535



GIREVOLE

Tessuto aragon verde:0188



POLTRONE

Imbottite

Milo

Poltrona in velluto SPESSORATO CESELLATO dal design compatto e avvolgente, caratterizzata da una silhouette morbida e continua che crea un effetto accogliente ed elegante. Lo schienale curvo e i braccioli integrati formano un unico volume armonioso, studiato per offrire comfort e sostegno ottimale.

La seduta imbottita garantisce una piacevole sensazione di relax, mentre le linee pulite e la cura dei dettagli sartoriali valorizzano l'estetica contemporanea del prodotto.

Dimensioni:
68x64x73 cm



Velluto Ruggine:9559




POLTRONE

Imbottite

Nikos

Il rivestimento è in tessuto moztart **SFODERABILE**, la seduta e lo schienale sono imbottiti e presentano delle cuciture verticali, gambe in metallo

Dimensioni:
71X77X83 cm



POLTRONE

Imbottite

Marilyn

La poltrona presenta un design che unisce elementi classici e moderni.

Il rivestimento è in tessuto a pied de poule.

Dimensioni:

78*86*H84



black and white:9771



© design registrato



POLTRONE

Imbottite


Nero:0060

Frida

La poltrona presenta un design sofisticato e accogliente, caratterizzato da linee morbide e sinuose che richiamano la forma di un fiore. Il rivestimento in velluto o tessuto bouclè che conferisce alla poltrona un aspetto lussuoso e contemporaneo. La struttura della poltrona è probabilmente in metallo cromato oro, rivestita con imbottitura in schiuma per garantire un comfort ottimale.

*Completa di cuscino

Dimensioni:
82*79*H79



Ruggine:0091




POLTRONE

Imbottite

Frida Divano

Elegante e unico, il divano è l'eyecatcher ottimo per living, soggiorni, stanze da letto o locali. Il suo design rievoca i divani dell'art nouveau, il rivestimento in velluto o bouclè è messo in risalto dal colore ottone delle gambe, piccole, ma resistenti, sottili e discrete.

Dimensioni:
136*79*79



Bouclè Panna:8134



Ruggine:0206



POLTRONE UFFICIO/ CAMERETTA





POLTRONE

Ufficio

Mito Presidenziale

La poltrona presenta una struttura in metallo cromato, Lo schienale alto è caratterizzato da un design


avvolgente e diviso in più cuscini imbottiti in PU rigenerato tessuto non tessuto.

La seduta è ampia e imbottita, garantendo un comfort prolungato anche durante lunghe ore di lavoro.

La base è dotata di cinque ruote per una facile mobilità.

Dimensioni:

107.5-117.5*61*56 (cm)



Grigio:4930



Tortora:4947



Bianco:7955



POLTRONE

Cameretta

Samira

La Poltrona presenta una struttura ergonomica e avvolgente, realizzata in polipropilene. Lo schienale è caratterizzato da un design particolare, con fori a forma di impronte di zampe che conferiscono un tocco giocoso e originale.

Dimensioni:

49*57*83/95 (cm)



Blu:8088



Bianca:6657



Petrolio:8095



© design registrato

Grigio:6671



Tortora:6664



Ambra:6640



POLTRONE

Cameretta

Cindy


Sedia operativa caratterizzata da schienale leggermente curvato e traspirante, la seduta è imbottita e sagomata, progettata per offrire una postura comoda anche per periodi prolungati.

I braccioli hanno una forma fluida e integrata nella struttura, contribuendo a un'estetica leggera e dinamica. La base è a cinque razze con ruote piroettanti, che assicurano stabilità e facilità di movimento.

È inoltre dotata di un sistema di regolazione in altezza tramite leva, rendendola adattabile a diverse esigenze operative.

Dimensioni:

57.5x61.2x89-98 cm



Tortora:0010



Rosa:9979



Verde bottiglia: 9986



Tiffany:0027



Rossa:9993



Blu:0003



POLTRONE

Cameretta

Gaming Omega

Lo schienale alto è caratterizzato da un design avvolgente e sportivo, spesso con cuscini lombari e poggiatesta integrati per offrire un ottimo supporto alla zona lombare e cervicale, il rivestimento è in PU tessuto non tessuto. Inoltre la sedia è dotata di un poggiatesta ed è possibile reclinare lo schienale o regolarlo in altezza.

Dimensioni:
61x51x120/130 (cm)



Rosso:6606



Nero:8318



POLTRONE

Cameretta

Gaming Alfa

Lo schienale alto è caratterizzato da un design avvolgente e sportivo, spesso con cuscini lombari e poggiatesta integrati per offrire un ottimo supporto alla zona lombare e cervicale, il rivestimento è in PU tessuto non tessuto. Inoltre è possibile reclinare lo schienale o regolarlo in altezza.

Dimensioni
65*62*105/110 (cm)



Rosso:5423



Blu:5447



Nero:5416



Bianca:5454



TAVOLINI





bea mambo

items & interiors



TAVOLINI

Set Altea

Entrambi i tavolini sono realizzati interamente in metallo, con una finitura nera opaca che conferisce un aspetto elegante e moderno. La forma è caratterizzata da linee semplici e geometriche. Entrambi i tavolini hanno un piano superiore rotondo e una base a forma di tronco di cono rovesciato. La differenza tra i due tavolini sta nelle dimensioni, con un tavolino più grande e uno più piccolo, creando un effetto visivo interessante.

Dimensioni:

DIA 70*40+DIA 50*48 cm (nero)

DIA 50X48 CM + 70X38 cm (bianco)



Bianco:8187

Nero:6253



TAVOLINI

Set Round *New!!!*

I tavolini presentano un design scultoreo e minimale, caratterizzato da forme morbide e monolitiche.

Sono composti da:

Forme diverse, base: cilindrica, piena, perfettamente integrata con il piano, creando un effetto di continuità formale.

Configurazione: i due elementi sono pensati come set sovrapponibile, con altezze leggermente diverse che permettono l'incastro parziale.

Dimensioni:

105*60*35+80*60*45



Cemento Panna:9887



TAVOLINI

Soleil

Il tavolino presenta una combinazione di materiali che conferiscono un aspetto elegante e contemporaneo:

Piano: Realizzato in marmo bianco, un materiale naturale caratterizzato da venature. La forma è rotonda, conferendo al tavolino un aspetto leggero ed equilibrato.

Base: Realizzata in metallo, verniciato di nero, per creare un contrasto visivo con il bianco del marmo. La base è composta da due parti: una parte superiore a forma di vaso o colonna, che sostiene il piano, e una base più ampia a forma di cono, che garantisce la stabilità.

Dimensioni:
DIA50*63



Struttura nera/piano bianco con venature: 6260



TAVOLINI

Reneè

Il tavolino presenta una combinazione di materiali:

Piano e ripiano inferiore: Realizzati in vetro temperato trasparente, offrono un aspetto elegante e moderno, oltre a una facile pulizia.

Gambe: Realizzate in legno laccato bianco o cemento, conferiscono un tocco di calore e contrasto al vetro. Le gambe sono spesso dotate di piedini in metallo cromato per una maggiore stabilità e un tocco di raffinatezza.

Dimensioni:
100*60*45 cm



Bianco:1524



Cemento:6109




TAVOLINI

Corinne

Tavolino da salotto interamente realizzato in vetro curvato, dallo spessore robusto e resistente. La sua forma originale a profilo ondulato crea un design moderno e dinamico, pur mantenendo linee semplici ed eleganti. La trasparenza del vetro dona leggerezza visiva, rendendolo ideale per ambienti contemporanei e minimalisti, senza appesantire lo spazio. Perfetto come coffee table, si adatta facilmente a diversi stili d'arredo grazie alla sua versatilità e raffinatezza.

Dimensioni:
120*60*38 (cm)



vetro:9227



TAVOLINI

Hall

Il tavolino nella foto è un complemento d'arredo dal design moderno e minimalista, realizzato completamente in vetro curvato trasparente. La sua forma a "C" rovesciata lo rende estremamente funzionale: può essere utilizzato come tavolino da salotto, piano d'appoggio laterale per un divano o una poltrona, oppure anche come comodino.

Dimensioni:
40*40*60



vetro:9197



TAVOLINI

Belly

Il tavolino è realizzato principalmente in metallo. Il piano superiore è in metallo con una finitura dorata che gli conferisce un aspetto elegante e luminoso. La struttura portante, ovvero le gambe, è anch'essa in metallo, ma con una finitura nera che crea un interessante contrasto con il piano.

Dimensioni:
H48,5 Ø40 cm



Oro:2189





TAVOLINI

Lesha

Tavolino realizzato in metallo, Il piano superiore è di colore bianco legno decapato, mentre il corpo presenta una base chiara con un motivo dorato e rosa. Il motivo è traforato e simula una lavorazione artigianale in stile orientale o arabeggiante.

Dimensioni:
DIA:40X44



Rosaloro:2165



TAVOLINI

Set Hexagon

Questo set di tavolini presenta una combinazione interessante di materiali:

Piano: Realizzato in laminato dalla forma esagonale.

Struttura: Realizzata in metallo verniciato di nero.

La struttura è composta da linee geometriche che si intersecano creando una forma tridimensionale.

I tavolini sono dimensioni diverse, creando un effetto visivo dinamico.

Dimensioni:

BIG: H41,5*P39*L45 SMALL: H39*P35*L40,5 cm

x2



Numero: 2080

TAVOLINI

Modas

tavolino in metallo

Dimensioni:
60x60 h30

Nero:9577



Grigio:9560



TAVOLINI

Modas

tavolino in metallo

Dimensioni:
80x60 h30



Nero:9607



Grigio:9591



LAMPADE





LAMPADE

Ginevra

Lampada da tavolo LED con struttura cromata oro e paralume in acrilico. Illumina con un solo tocco regolando la tipologia di luce: calda o fredda. Il design di classe si adatta ad ogni stile d'arredo

Dimensioni:
14*32H



Acrilico/ Oro:1574



LAMPADE

Still

Lampada da tavolo LED perfette anche per gli ambienti esterni.

Dimensioni:
11*36H



Verde:1581



LAMPADE

Ted

Lampada da tavolo LED

Dimensioni:
11*36H



Nera:1598

Bianca:1604



SPECCHIERE





SPECCHIO

Magik 120

Lo specchio ha una forma rettangolare allungata, ma con contorni irregolari e sinuosi che conferiscono alla cornice un aspetto scultoreo.

Dimensioni:
121x2,5x90 (cm)



OroNero:1021



Grigio:1045



SPECCHIO

Grigio:1007

Magik 90

Lo specchio ha una forma rettangolare allungata, ma con contorni irregolari e sinuosi che conferiscono alla cornice un aspetto scultoreo.

Dimensioni:
91x2,5x60 (cm)



Oro\Nero:0994



CONSOLLE

Teka

Elemento particolare è la struttura in metallo dorato, seppur dal design lineare presenta una decorazione, adiacente al piano in vetro temperato, che la rende unica e un eyecatcher ideale per arredare il proprio living, o sala da pranzo o salotto,

Dimensioni:
120*40*H75 (cm)



Oro\ Vetro: 0222





A Summer Place
GREAT ESCAPES ITALY
LIVE BEAUTIFULLY

TAVOLI CONTRACT






PIANI COMPONENTIBILI

Diamond

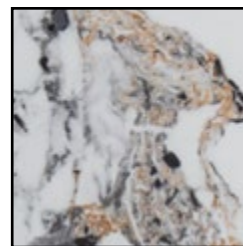
Piano in microceramica da 12 mm
-80x80 (cm)
-70x70 (cm)



Grigio\ venature bianche:6444




Calacatta beige:6468



Bianco\ venature grigie:6437



Nero\ cn venature:6451



Diamond Tondo


Piano in microceramica da 12 mm tondo.

-ø60 (cm)

-ø65 (cm)

-ø70 (cm)

-ø75 (cm)



PIANI COMPONENTIBILI

Diamond Gold


Piano in microceramica con bordo oro
DA 30 mm
-70x70 (cm)
-80x80 (cm)



Calacatta beige:6475



Nero\ con venature:7739



Hpl

Piano in hpl, dotato di superfici resistenti, impermeabili e igieniche. La maggior parte delle macchie si rimuove con acqua e detersivi domestici non aggressivi.


Per una cura ottimale si consiglia una spugna morbida con sapone neutro o pulitori specifici per HPL.

-70x70 (cm)


-80x80 (cm)




LAGOS



MAHEN



CEMENTO



TAHE'




PIETRA




ARDESIA



BALE'



TAUPE



RAMÈ

PIANI COMPONENTIBILI

Laminato

-80x80 (cm)

-70x70 (cm)

-90x90 (cm)

OLMO




CEMENTO



GORDON



BIANCO FRASSINO



ROCHELLE



MICHELANGELO




HERMITAGE



WHITE



PIETRA



ANTRACITE



Laminato Gold


-80x80 (cm)

-70x70 (cm)


-90x90 (cm)



CANNERO



ISPRA



VERBANIA



CANNOBIO

PIANI COMPONENTIBILI

Mango

Legno Mango 9483



-80x80 (cm)



Legno

Legno naturale: 9292



- 70X70 (cm)



Teak

-80x80 (cm)



Teak:8033



BASI COMPONENTI

Diamond Snack

Base per tavolo componibile

Dimensioni:
DIA62 h108



Nero: 7753



Bianco: 7821



H 108

BASI COMPONENTI

Elisa

Base **PIEGHEVOLE** e **ACCATASTABILE**, **AUTOLIVELLANTE*** in **ALLUMINIO**, dal design a quattro gambe che si aprono a ventaglio. Questa base offre una buona stabilità al tavolo anche quando è aperto. Inoltre è dotato di un meccanismo di chiusura che permette di ripiegare il piano verso il basso e di riporre il tavolo in posizione verticale quando non è in uso e di un **gancio porta borse**.

Dimensioni:
67xh72



Acero:6589



Verde:7166

Bianco:6572



© design registrato

BASI COMPONENTI

Bianco:9711



Abby

Base per tavolo componibile

Dimensioni:
49X49XH75 (cm)



Bianca:7180



Diana

Base per tavolo in ghisa 4 gambe.

Dimensioni:
56xh75 (cm)



Nero\oro: 7203



Dalan

Base in ghisa nera con dettagli oro.

Dimensioni:
40X H75 (cm)



Bianca:0659



Mario

Base per tavolo componibile

Dimensioni:
61x61x 75 (cm)



Antracite:6781



Arkè

Base per tavolo componibile
in alluminio.



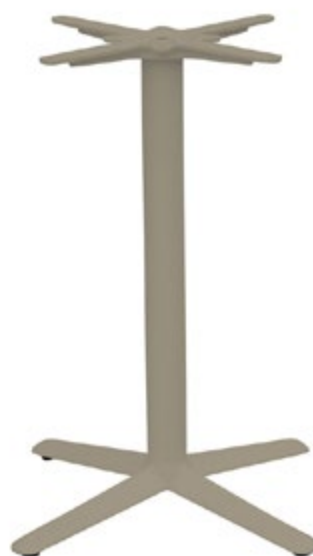
BASI COMPONENTI

tortora:0645

Ghisa

Base per tavolo componibile 4 razze

Dimensioni:
Ø60 x 75 (cm)



Piatta

Basamento in acciaio – piede a piastra 40 x 40 cm – tubo acciaio

Dimensioni:
40X40H72



Tortora:1233



Antracite:1618



Clifton

Base doppia in ghisa per tavolo componibile

Dimensioni:
40X75X72 (cm)



Nero:1319



TAVOLI

Autolivellanti

Tetris

Tavolo in metallo verniciato a polvere nero, autolivellante, dal design minimal e geometrico. Si adatta a tutti gli ambienti.

Dimensioni:
150X80x h75 cm



Bianco:1253



Marrone:1251



Nero:1252



Tetris

Tavolo in metallo verniciato a polvere nero, autolivellante, dal design minimal e geometrico. Si adatta a tutti gli ambienti.

Dimensioni:
80x60 h75 cm



Ordine min 11
pz

Grafite:8587



Bianco:1244
Nero:1245



TAVOLI

Autolivellanti

Tetris

Tavolo in metallo verniciato a polvere nero, **autolivellante**, dal design minimal e geometrico.

Si adatta a tutti gli ambienti.

Dimensioni:

70x70 h75 cm



Bianco:1248



Grafite:1255



Nero:7870



Cuoio:1247



Tetris

Tavolo in metallo verniciato a polvere nero, **autolivellante**, dal design minimal e geometrico.

Si adatta a tutti gli ambienti.

Dimensioni:

80x80 h75 cm



Bianco:1700



Grafite:1398



Nero:0829



Cuoio:1247



TAVOLI

Autolivellanti

Tetris

Tavolo da bar snack in metallo verniciato a polvere nero, **autolivellante**, dal design minimal e geometrico. Si adatta a tutti gli ambienti.

Dimensioni:

60x60xh110cm

70x70xh110 cm

80x80xh110 cm



Ordine min 8
pz



Tetris

Tavolo in metallo snack **autolivellante**

Dimensioni:

105X60XH110 (cm)



Grigio:7144



Bianco:8990



Nero:1039



TAVOLI

Outdoor

Tetris

Tavolo in metallo verniciato a polvere nero, autolivellante, dal design minimal e geometrico. Si adatta a tutti gli ambienti.

Dimensioni:
150X80X H30 cm



ARREDI GIARDINO





ARREDI GIARDINO

Set

Lisbona

Divano 2 posti con due poltrone in alluminio, cuscini sfoderabili inclusi

Dimensioni:

Divano: 156*89*82 cm

Poltrona: 82*86*82 cm

Tavolino: 130*73.5*38 cm



Grigio antracite :8530



ARREDI GIARDINO

Set

Malaga

Divano 3 posti con due poltrone in alluminio, cuscini sfoderabili inclusi

Dimensioni:

Divano: 187*96.8*80 cm

Poltrona: 82*93.8*80 cm

Bianco:7618



Grigio antracite : 5478



ARREDI GIARDINO

Set

Tenerife

Set composto da due poltrone, un divano a 2 posti e un tavolino con piano in alluminio Ø80 cm – struttura in alluminio creta – corda per esterni sabbia – cuscini sfoderabili ecru'

Dimensioni:

Divano: 172*79*70 cm

Poltrona: 73*79*70 cm

Tavolino: Ø80*32 cm



Tortora:1789



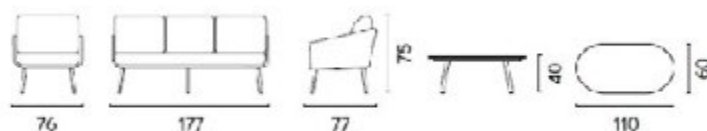
ARREDI GIARDINO

Set

Venezia

Set composto da 2 poltrone, un divano 3 posti e un tavolino con piano in ceramic glass effetto cemento

110 X 60 X 40 cm - struttura in alluminio bianco - corda e cuscini sfoderabili grigio chiaro.



Struttura bianca/corda grigia:1685



ARREDI GIARDINO

Set

Kinos

Salvia:8002

Set composto da 2 poltrone, 1 divano due posti e un tavolino con piano in ceramica, cuscini ecrù, struttura in ferro e braccioli effetto legno





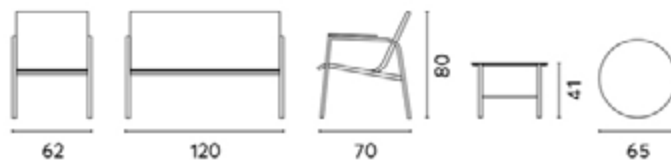
rosso:8019

ARREDI GIARDINO

Set

Maratea

Set composto da 2 poltrone, 1 divano e 1 tavolino con piano in ceramic glass ø 65 cm x 41 cm – textilene antracite e struttura in ferro



Verde:0584



Antracite:6734



ARREDI GIARDINO

Set pranzo

Maratea

Il tavolo presenta una struttura lineare in metallo verniciato color antracite, con gambe squadrate dal design minimal. Il piano ha una finitura effetto pietra/cemento. Le sedie abbinata hanno una struttura in alluminio antracite con seduta e schienale in textilene grigio scuro, materiale pratico e resistente agli agenti atmosferici. I braccioli con inserti effetto legno.

Dimensioni:

Tavolo: 150*90*75

Sedia: 57*62*92



ARREDI GIARDINO

Set

Squared *New!!!*

Set da esterno dal design contemporaneo e minimale, composto da divanetto due posti, due poltrone e tavolino rettangolare coordinato.

Le linee sono morbide e leggermente arrotondate, con braccioli integrati e schienali avvolgenti che garantiscono comfort e sostegno. La struttura è monoblocco, solida e resistente, con gambe affusolate che slanciano visivamente ogni elemento mantenendo stabilità e robustezza.

Dimensioni:
63*69.5*h74 136*69.5*H74 106*66*40



Tortora:0065



© design registrato

ARREDI GIARDINO

Set

Ambra:8899

Corfù

Set in polipropilene dallo stile moderno e contemporaneo, composto da divano due posti, due poltrone e un tavolino.

Dimensioni:

poltrona 84x77x69xhs 35cm

divano: 150x77x69xhs 35

tavolino:150x77x69xhs35



IMPILABILE

Bianco : 8929



ARREDI GIARDINO

Set

Napoli

Set composto da 2 poltrone, un divano tre posti e un tavolino in legno di acacia con cuscini in tessuto bianchi.

Dimensioni:

Divano: 208*77*74

Poltrona: 68*77*74

Tavolino: 150*52*38

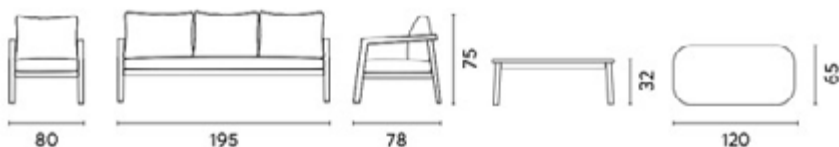


ARREDI GIARDINO

Set

Sicilia

Set composto da 2 poltrone, un divano tre posti e un tavolino 120 x 65 x 32 cm - struttura in legno di acacia - corda antracite - con cuscini sfoderabili grigi



Acacia/ grigio: 1682



ARREDI GIARDINO

Set

Avellino

Set composto da 2 poltrone, un divano due posti e un tavolino teak con cuscini in tessuto panna.

Dimensioni:

Divano: 130*78*74

Poltrona: 70*78*74

Tavolino: 120*60*45



Teak:1685





ARREDI GIARDINO

Tavoli

Empedocle

Tavolo rettangolare allungabile in alluminio con doghe, verniciato a polvere epossidica. Perfetto per arredare ambienti interni ed esterni.

P. Ercole ospita dalle 10 / 12 persone.

Dimensioni:

200/300X102 cm



Antracite:0478



bianco: 0461

ARREDI GIARDINO

Tavoli

Cordoba

Tavolo allungabile in alluminio con doghe, verniciato a polvere epossidica.

Perfetto per arredare ambienti interni ed esterni.

Cordoba ospita dalle 4/6 persone.

Dimensioni:

82*163 x L. 90 x H 75 cm



Grigio: 0361



Bianco:0316



ARREDI GIARDINO

Tavoli

Mykonos

Tavolo rettangolare allungabile in alluminio con doghe, verniciato a polvere epossidica. Perfetto per arredare ambienti interni ed esterni.

P. Ercole ospita dalle 10 / 14 persone

Bianco:0447

Dimensioni:

265/330/400*110



Antracite:0454



ARREDI GIARDINO

Tavoli

Sutra

Teak:0492

Tavolo in teak allungabile

Dimensioni:
180/250*100



ARREDI GIARDINO

Tavoli

Lipsia

Tavolo in teak ovale

Dimensioni:

120/170*120

Teak:1700



ARREDI GIARDINO

Tavoli

Siri Tavolo

Tavolo ovale allungabile in teak

Dimensioni:
180/240*120



Teak:1697



ARREDI GIARDINO

Tavoli

Bancone Bar

Bancone bar in teak rettangolare con poggia piedi

Dimensioni:
250x75x107 cm



Teak:1691




ARREDI GIARDINO

Tavolino

Rigly

Tavolino 45 x 45 cm – polipropilene con aggiunta di fibra di vetro – resistente ai raggi uv



Bianco:1791

Antracite:1792



ARREDI GIARDINO

Lettini

Dubai

Lettino prendisole monoblocco, dal design scultoreo e fluido, con linee continue e sinuose.

La struttura è in materiale plastico stampato (look resina), finito bianco opaco/lucido, con superficie liscia e pulita.

La seduta è ergonomica, con profilo ondulato che accompagna il corpo: zona gambe allungata, seduta centrale incavata e schienale integrato leggermente rialzato.

Base piena e stabile, senza braccioli, senza cuscini, stile minimale e contemporaneo.

Dimensioni:
183*83.5*71



Bianco:9832



© design registrato



PORTABICCHIERE

- ✓ Integrato nel piano
- ✓ Struttura stabile e discreta
- ✓ Ideale per ambienti outdoor e contract

PORTA TELEFONO

- ✓ Alloggiamento ergonomico
- ✓ Accesso immediato al dispositivo
- ✓ Perfetto per momenti di relax

Design intelligente per ogni ambiente

ARREDI GIARDINO

Lettini

Barcelona

Lettino da esterno con struttura in alluminio verniciato a polvere, seduta e schienale in textilene imbottito.

Dimensioni:

B 190 x P 70 x H 30



Bianco:9058



Grigio\bianco:1701



ARREDI GIARDINO

Lettini

Siesta

Lettino da spiaggia in legno mango.



Legno:8233



Napoli

Lettino in legno di acacia con finitura in color TEAK - con cuscino sfoderabili sabbia



Acacia|bianco:1883



Sdraio Mare

Sdraio mare pieghevole con struttura in alluminio con textilene e cuscino

Dimensioni:
tubo 35x18 mm



Tortora:1556



ARREDI GIARDINO

Dondolo

Kona

Il dondolo ha una forma a goccia/ovale, con una struttura intrecciata che crea un effetto leggero e arioso. La seduta è ampia e avvolgente, progettata per offrire comfort, ed è completata da cuscini morbidi e imbottiti che riempiono l'interno.

È sospeso tramite un gancio e una catena collegati a una struttura curva con base circolare, che permette al dondolo di oscillare liberamente. Il design combina linee morbide e moderne con un intreccio decorativo che rende il pezzo elegante e adatto a spazi relax sia interni che esterni.

Dimensioni:

base: Diam108xH198 seduta104x73xH117



Beige:4321





Grigio:1290

ARREDI GIARDINO

Pergole

Pergola con struttura alluminio (3*6) 6 pilastri



Bianco: 1695



ARREDI GIARDINO

Pergole

Pergola con struttura alluminio (3*4) 4 pilastri
tetto lamellare orientabile tramite manovella – altezza max. 2,50 mt – sistema di scarico dell'acqua integrato all'interno dei pali portanti

Effetto legno:0522



Bianco: 0508



Antracite:0515



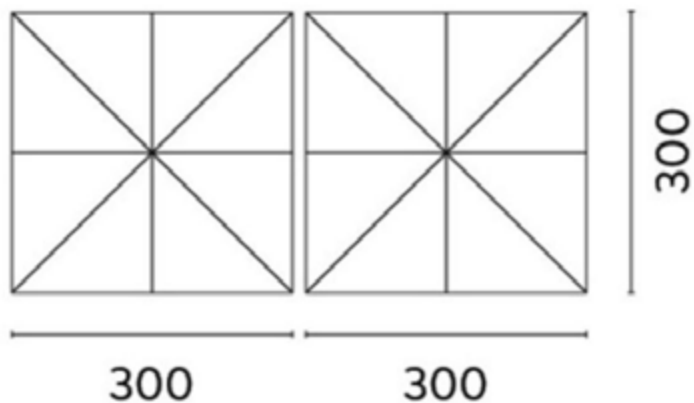
ARREDI GIARDINO

Ombrellone

Ombrellone doppio p.laterale antracite con telo ecrù
3*3H2.60 3*3H2.60



H max 2,60 m



Antracite\ecrù:0713



ARREDI GIARDINO

Ombrellone

Aroma

3*3
BIANCO

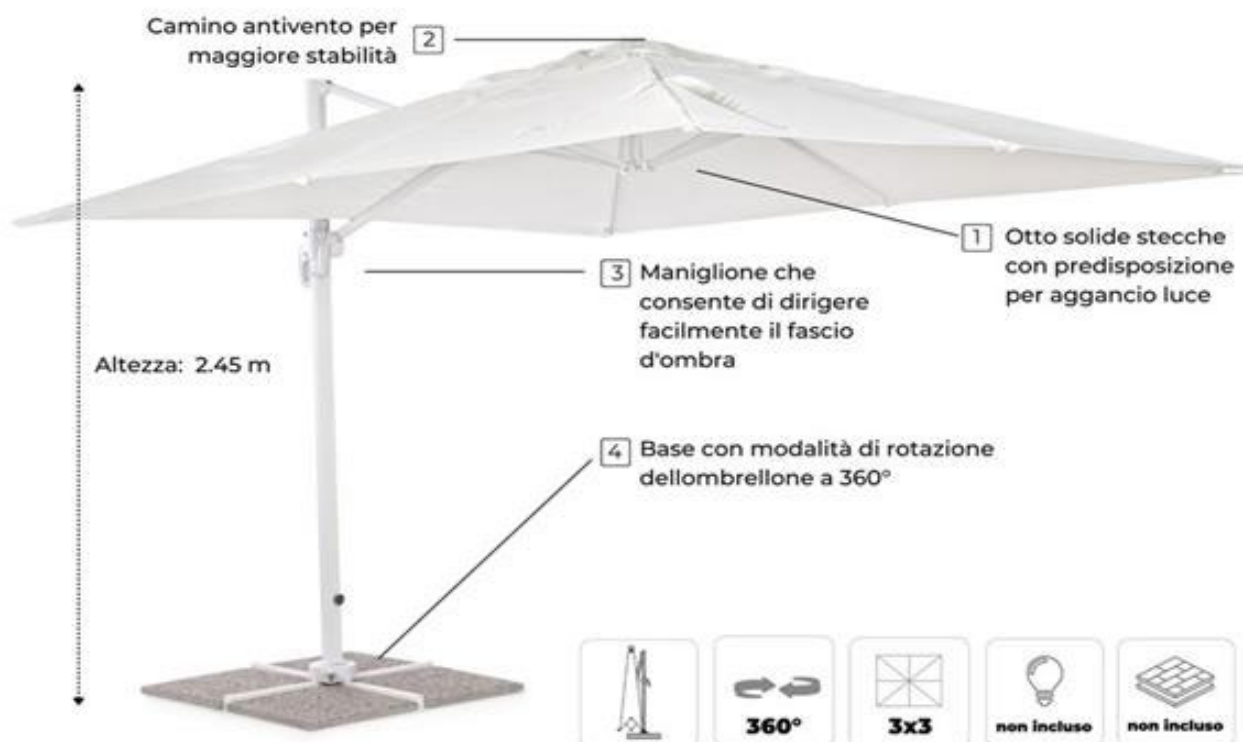


3*4
BIANCO
O GRIGIO



Caratteristiche tecniche:

- Telo **3x3 m** in **tessuto da 250g** in poliestere trattato in PA.
- Palo centrale in alluminio misura: **93x57 mm**
- **8 solide stecche** della misura di **28x18 mm**
- Sistema di **apertura retrattile** che permette la chiusura parallela al palo.
- Maniglione per spostamento agevolato del telo e inclinazione in **4 posizioni**
- Il **palo girevole con pedale** permette all'ombrellone di ruotare di **360°**
- **Camino antivento** per una maggiore stabilità.
- **Cover copri telo inclusa**





CRIBEL S.r.l. a socio unico
Via per Grottaglie, km 1.800 z.i.
72021 Francavilla Fontana (BR) - ITALY
tel. +39 0831 821040

www.cribel.it
www.ordini@cribel.it