

Drama **Maggio**

Collezione 2026



 | CRIBEL®
industrie per l'arredamento

1.	<i>-Set tavoli e sedie</i>	4
	<i>-Tavoli in ceramica</i>	30
	<i>-Tavoli in legno</i>	54
	<i>-Tavoli in vetro</i>	72
	<i>-Tavoli contract</i>	73

2.	<i>-Poltrone e sedie</i>	78
	<i>-Sgabelli</i>	154
	<i>-Poltrone relax</i>	174
	<i>-Poltrone e divani</i>	178
	<i>-Sedute ufficio</i>	194
	<i>-Sedute cameretta</i>	200

3.	<i>-Tavolini</i>	206
	<i>-Specchi</i>	228
	<i>-Consolle e madie</i>	232
	<i>-Piani e tavoli componibili</i>	234

4.	<i>-Outdoor</i>	256
----	-----------------	-----

SET
TAVOLI & SEDIE
Collection



SUPER PROMO

TAVOLI ALLUNGABILI



 Set tavoli allungabili e sedie


SET XILON

Tavolo Estensibile con apertura laterale. Piano in Laminato e Allunghe in Alluminio, gambe ad incrocio in laminato. Sedie realizzate interamente in polipropilene.

Dimensioni da chiuso: 180 x 90 x 75 cm

Dimensioni da aperto: 260 x 90 x 75 cm

SPESSORE PIANO 9 CM



Top rovere / bianche: 6749

Bianco:9490





Top rovere / bianche: 6749
Tortora:1500

 Set tavoli allungabili e sedie


SET ANSON C/6 SEDIE

Tavolo Estensibile con apertura centrale. Piano in Laminato e Allunghe in Alluminio, gambe ad incrocio in metallo.

Sedia in velluto arricchita da decori sullo schienale e gambe in metallo.

Dimensioni da chiuso: 160 x 90 x 75 cm

Dimensioni da aperto: 240 x 90 x 75 cm



ALTRI COLORI DISPONIBILI:

Senape:9153



Blu:9160



Ruggine:9177



Top bianco / bianco : 6190





Top rovere / gambe bianche : 6062




Set tavoli allungabili e sedie

SET VERMONT

Il piano del tavolo è realizzato in gres porcellanato effetto marmo, le gambe in metallo dalla forma geometrica a trapezio inclinato conferiscono al tavolo un aspetto moderno e imponente, garantendo al tempo stesso una stabilità ottimale. Sedia da pranzo, in velluto con rombi sullo schienale, gambe sottili in metallo.

Dimensioni da chiuso: 160 x 90 x 75 cm

Dimensioni da aperto: 240 x 90 x 75 cm



ALTRI COLORI DISPONIBILI:

Velluto porpora



Tessuto petrolio :8684



Tessuto cenere:8639



Top bianco con venature /gambe bianche : 6701





velluto verde :6312


 Set tavoli fissi e sedie

SET POINT C/6 SEDIE

Tavolo Fisso con piano rettangolare con angoli leggermente stondati, realizzato in gres porcellanato con venature grigie. La base è composta da gambe in metallo verniciato nero opaco, disposte in modo incrociato. La sedia è realizzata in velluto con chevron sullo schienale e gambe in metallo nere.

Dimensioni:

140*80*75



Top bianco con venature /gambe nere : 6398

Velluto blu:8644




SET TEXAS

Tavolo Fisso con piano rettangolare con angoli leggermente stondati, realizzato in gres porcellanato con venature grigie.

La base è composta da gambe in metallo verniciato nero opaco, disposte in modo incrociato. La sedia è realizzata in tessuto con uno schienale arrotondato, rombi sul retro dello schienale e gambe in metallo nere.

Dimensioni:

140*80*75



Top bianco con venature /gambe nere : 6398

Tessuto Verde:7227





Set tavoli fissi e sedie

SET FOUND

New!!!

Set pranzo dal design moderno ed elegante, composto da tavolo tonalità kashmir/beige, dagli angoli stondati e 4 gambe nere.

Le sedie sono rivestite in velluto, morbido al tatto e visivamente caldo, con schienale avvolgente e seduta confortevole. Anche le sedie poggiano su gambe in metallo nero

Dimensioni:

Tavolo: 140*80*76

Sedia: 44*52*85



Piano Pandora /sedie senape:9320



Piano Pandora/sedie nere:9313



Piano Pandora/sedie verde smeraldo:9306

ANGOLI STONDATI





Set tavoli fissi e sedie


SET BRIGITTE *New!!!*

Set composto da tavolo con piano tondo finitura pandora e gambe centrali incrociate bronzo.

4 poltrone imbottite in tessuto aragon con gambe in metallo nere.

Dimensioni:

DIA 120*75



ALTRI COLORI DISPONIBILI:

Cenere: 6147



Verde: 7401

Top Pandora /gambe bronzo : 9740





Ruggine: 6123




Set tavoli fissi e sedie

SET ARBUSTO

Tavolo rettangolare con base in metallo e **piano massello**, Il tavolo ha una forma rettangolare, classica ed elegante, che si adatta a diverse tipologie di ambienti. La base è costituita da una struttura in metallo, **spessore del piano 8 cm.**

La sedia è realizzata in velluto trapuntata sullo schienale e gambe in metallo nere.

Dimensioni:
180*90*76



Velluto vinaccio/ gambe nere :6329



Piano massello/ gambe nere : 0725






 Set tavoli fissi e sedie

SET BENNY C/6 SEDIE

Set composto da un tavolo con struttura in metallo laccato nero e top in vetro e da 6 sedie in velluto trapuntato con gambe nere.

Dimensioni tavolo: 140x80x75 (cm)



ALTRI COLORI DISPONIBILI:

Senape:9153

Petrolio:9160

Tortora:9139



Ruggine:9177

Piano vetro / gambe nere:0985





Set tavoli fissi e sedie


SET BENNY

Set composto da un tavolo con struttura in metallo laccato e top in vetro e da 4 sedie con struttura in metallo, seduta e schienale con imbottitura in poliuretano e rivestimento in similpelle.

Posti a sedere 4.

Dimensioni tavolo: 140x80x75 (cm)

Dimensioni sedie: 40,5x51x96



Cenere/

Bianco

9106





Set tavoli fissi e sedie

SET QUEEN C/6 SEDIE

Set composto da tavolo con struttura in metallo laccato e piano in vetro. 6 sedie in ecopelle con gambe in alluminio laccate.

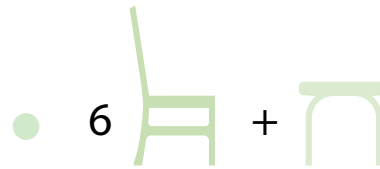
Posti a sedere 6.

Dimensioni tavolo:

H75*D80*W140

Dimensioni sedie:

40*47*96 (cm)



Piano vetro / gambe nere: 0985
nera / gambe nere: 5362





bianca/ gambe all:0022

Piano vetro / gambe silver : 9078




Set tavoli fissi e sedie

SET CHAPEAU

Questo tavolo presenta un design minimalista e moderno, perfetto per ambienti contemporanei e versatili. Struttura verniciata bianca, piano in vetro temperato bianco. Sedia impilabile realizzata interamente in polipropilene.

Dimensioni:
140*80*75 (cm)



Piano vetro / gambe silver:9078

Bianca:0992



Piano vetro / gambe bianche : 5850

Bianca:0992






Set tavoli fissi e sedie

SET SIBARI

Set dining moderno composto da:

Tavolo rettangolare con struttura in metallo nero opaco e piano in vetro, dal design essenziale e lineare.

Quattro sedie coordinate in polipropilene colore verde oliva, con schienale traforato.



Piano vetro / gambe nere: 0985

Verde inglese:6916








Set tavoli fissi e sedie

SET TETRIS

Set composto da tavolo rettangolare con struttura in metallo dalla linea moderna da utilizzare in qualsiasi situazione grazie alla sua struttura speciale che consente al tavolo di trovare autonomamente stabilità su qualsiasi superficie. Quattro sedie coordinate in polipropilene con schienale traforato e linee morbide. Perfetto per bistrot, ristoranti, terrazze e giardini che richiedono versatilità e stile contemporaneo.

Questo set è perfetto per gli ambienti esterni ed è resistente a tutti gli agenti atmosferici.


Dimensioni:
150*80*75 (cm)



Grigio Grafite:1254

Ambra:6930



A photograph of an outdoor dining set. It features a dark, rectangular table with four legs and four matching chairs. The chairs have a perforated backrest and seat. The set is placed on a light-colored tiled patio. In the background, there is a white wall and a large potted plant with broad green leaves. The lighting is bright, suggesting a sunny day.

Marrone Cuoio:1251

Terracotta:6923

TAVOLI

Collection



SUPER PROMO

TAVOLI ALLUNGABILI





Tavoli in ceramica

GEORGE

New!!!

Tavolo da pranzo allungabile con allunghe esterne in Gres Porcellanato Effetto Marmo. La struttura in metallo verniciato si distingue per le gambe incrociate a design scultoreo, che donano stabilità e un'estetica ricercata.

posti a sedere: 6 da chiuso / fino a 10 da aperto.


Dimensioni da chiuso: 160 x 90 x 75 cm

Dimensioni da aperto: 240 x 90 x 75 cm

ESTENDIBILE CON ALLUNGHE LATERALI




Top bianco lucido /gambe bianche:9658



Top patagonia nero ven gold opaco /gambe nere:9641



Top Kashmir grey lucido /gambe nere:9634



ESTENDIBILE CON ALLUNGHE LATERALI

Top Pandora /gambe bronzo:9627



 Tavoli in ceramica
VERMONT

Il piano del tavolo è realizzato in gres porcellanato effetto marmo, le gambe in metallo dalla forma geometrica a trapezio inclinato conferiscono al tavolo un aspetto moderno e imponente, garantendo al tempo stesso una stabilità ottimale.


Posti a sedere: 6 da chiuso / fino a 10 da aperto.

Dimensioni da chiuso: 160 x 90 x 75 cm

Dimensioni da aperto: 240 x 90 x 75 cm

ESTENDIBILE CON ALLUNGHE LATERALI



A modern dining table with a white marble top and white legs, set in a minimalist living room. The table is the central focus, featuring a white top with natural marble veining and two thick, white, trapezoidal legs. It is placed on a light grey rug over a wooden floor. In the background, there is a white sideboard with a lamp, a large abstract painting, and a potted plant.

Top bianco con venature /gambe bianche : 6701

© design registrato

 Tavoli in ceramica

PEGASO

Tavolo da pranzo allungabile con allunghe esterne. Piano nero in Gres Porcellanato con venature oro. La struttura in metallo verniciato oro si distingue per le gambe incrociate a design scultoreo, che donano stabilità e un'estetica ricercata.

Posti a sedere: 6 da chiuso / fino a 10 da aperto.

Dimensioni da chiuso: 160 x 90 x 75 cm

Dimensioni da aperto: 240 x 90 x 75 cm

ESTENDIBILE CON ALLUNGHE LATERALI



Top nero con venature oro /gambe Oro satinata:6727



© design registrato

Timeless Elegance





Tavoli in ceramica

GENESI

New!!!

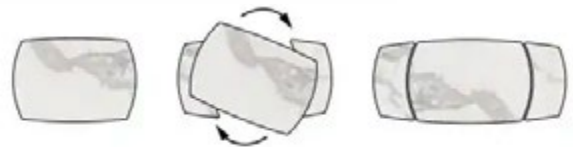
Tavolo da pranzo allungabile con allunghe in Gres Porcellanato. La struttura in metallo verniciato si distingue per le gambe incrociate a design scultoreo, che donano stabilità e un'estetica ricercata.

posti a sedere: 6 da chiuso / fino a 10 da aperto.

Dimensioni da chiuso: 160 × 90 × 76 cm

Dimensioni da aperto: 240 × 90 × 76 cm

ESTENDIBILE CON SISTEMA DI ROTAZIONE



Top patagonia /gambe bronzo: 9863




Top nero con venature /gambe nere:9849





Top pietra itaca travertino /gambe tortora: 9856





Tavoli in ceramica

ARTEMIDE

New!!!

Tavolo dal design contemporaneo con piano dalla forma morbida e bordi arrotondati, caratterizzato da una superficie continua ed elegante. La struttura è composta da due basi centrali dalla geometria inclinata e scultorea, che garantiscono stabilità e forte presenza visiva senza appesantire l'insieme.

Posti a sedere: 4-6

Dimensioni da chiuso: 150 x 90 x H76 cm

Dimensioni da aperto: ø' 150 H76 cm

ESTENDIBILE CON ALLUNGHE LATERALI



Top nero opaco: 9405



ESTENDIBILE CON ALLUNGHE LATERALI

Top Pandora/gambe bronzo: 9368



 Tavoli in ceramica

BRIGE *New!!!*

Tavolo allungabile con piano in Gres Porcellanato Effetto Marmo, caratterizzato da un design contemporaneo ed essenziale.

La struttura in metallo assicura solidità e stabilità, mentre le gambe inclinate e slanciate conferiscono leggerezza visiva e un segno moderno.

Il piano in ceramica, sottile e resistente, è impreziosito da delicate venature

Posti a sedere: 4-6 da chiuso, fino a 8 da aperto

Dimensioni da chiuso: 140 x 90 x 76 cm

Dimensioni da aperto: 210 x 90 x 76 cm

ESTENDIBILE CON ALLUNGHE LATERALI



Top Pandora lucido /gambe bronzo: 9696



Top patagonia nero opaco con venat: 9689

ESTENDIBILE CON ALLUNGHE LATERALI





Tavoli in ceramica

SHUTTLE *New!!!*

Tavolo dal design contemporaneo con piano tondo in Gres Porcellanato Effetto Marmo, meccanismo di rotazione integrato che consente di azionare l'allunga in modo fluido e intuitivo. La base centrale è dotata di un meccanismo robusto e ben integrato, da cui si diramano quattro gambe inclinate che garantiscono stabilità e slancio alla struttura.

Posti a sedere: 4-6 da chiuso, fino a 8 da aperto

Dimensioni da chiuso: 150 x 90 x H76 cm

Dimensioni da aperto: ø' 150 H76 cm

ESTENDIBILE CON SISTEMA DI ROTAZIONE



Top bianco lucido: 9702





Top nero opaco: 9719

TEXAS

Tavolo Fisso con Piano in Gres Porcellanato Effetto Marmo, La struttura in metallo, con gambe inclinate dal profilo sottile e dinamico, conferisce stabilità e leggerezza visiva al tavolo. Con dimensioni compatte, è perfetto per cucine, living moderni o angoli pranzo in ambienti open space.

Posti a sedere: 4.

Dimensioni: 140 x 80 x 75 cm

Top bianco con venature /gambe nere : 6398



© design registrato

AURA

Tavolo Fisso con piano rettangolare con angoli leggermente stondati, realizzato in gres porcellanato piano lucido con venature grigie. La base è composta da gambe in metallo verniciato nero opaco, disposte in modo incrociato e dinamico, creando un effetto scultoreo e di forte impatto estetico.

Stile contemporaneo e versatile, adatto sia a living moderni sia a zone pranzo eleganti e di design.

Aura saprà accogliere dalle 6-8 persone .

Posti a sedere:8.

Dimensioni:

180X85X75(cm)

Top patagonia grigio lucido /gambe nere :5768



 Tavoli in ceramica

ROYAL *New!!!*

Tavolo Fisso con Piano in Gres Porcellanato Effetto Marmo. La base in metallo con gambe incrociate asimmetriche conferisce al tavolo un forte carattere architettonico e una stabilità solida.
Royal saprà accogliere dalle 6-8 persone .

Dimensioni:
DIA 120*75

Top Pandora /gambe bronzo : 9740







Tavoli in ceramica

ROYAL

Tavolo Fisso con Piano in Gres Porcellanato Effetto Marmo. La base in metallo con gambe incrociate asimmetriche conferisce al tavolo un forte carattere architettonico e una stabilità solida. Royal saprà accogliere dalle 6-8 persone .

Posti a sedere: 6.

Dimensioni:
160X90X75(cm)

Top bianco con venature /gambe nere : 6763





IGOR

Tavolo rettangolare con base in metallo e piano in gres porcellanato effetto marmo bianco con finitura opaca,

La combinazione di bianco e nero crea un contrasto visivo elegante e contemporaneo.

Il piano bianco luminoso si sposa perfettamente con la base nera, creando un look sofisticato e versatile.

Posti a sedere: 6.

Dimensioni: 160 x 90 x 75 cm

**Top bianco opaco con venature /gambe bianche :
9085**





 Tavoli in laminato allungabili

SPIRIT *New!!!*

Tavolo estendibile da pranzo dal design contemporaneo, caratterizzato da un piano rotondo in nobilitato con bordo pieno e da una struttura centrale in metallo con gambe incrociate che garantiscono stabilità e solidità.

Posti a sedere: 8 da chiuso / fino a 10 da aperto.

Dimensioni da chiuso: ø120 H75 cm

Dimensioni da aperto: 160 x 120 x H75 cm

Top rovere /gambe nere :9764





IAGO

Un tavolo dal design deciso e contemporaneo, caratterizzato da un imponente piano in legno MASSELLO effetto naturale da 4 cm che dona calore e matericità all'ambiente. La base in metallo verniciato nero, composta da elementi geometrici intrecciati, conferisce stabilità e un forte impatto estetico, trasformando il tavolo in un vero elemento d'arredo. (Allunghe non integrate, da tenere apparte)
Posti a sedere: 6/8.

Dimensioni:
160(40+40)*90*76

Top rovere /gambe nere : 5720



© design registrato



XILON

Tavolo Estensibile con Piano in Laminato e Allunghe in Alluminio – Stile Rustico Contemporaneo.

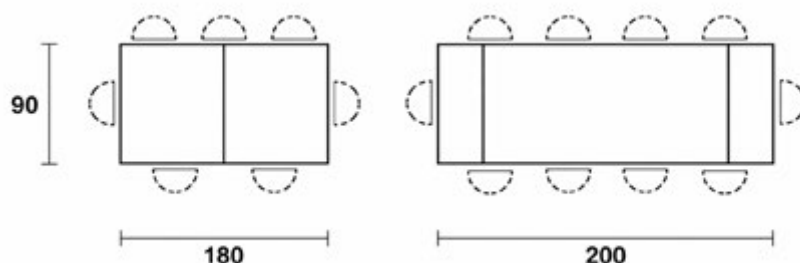
Le gambe incrociate in laminato creano una base solida e visivamente accattivante, che richiama lo stile industriale con un tocco di artigianalità rustica.

Posti a sedere: 8 da chiuso / fino a 10 da aperto.

Dimensioni da chiuso: 180 x 90 x 75 cm

Dimensioni da aperto: 260 x 90 x 75 cm

SPESSORE PIANO 9 CM



Top rovere / gambe bianche :6749





Top rovere / gambe nere :6732

XILON MAXI

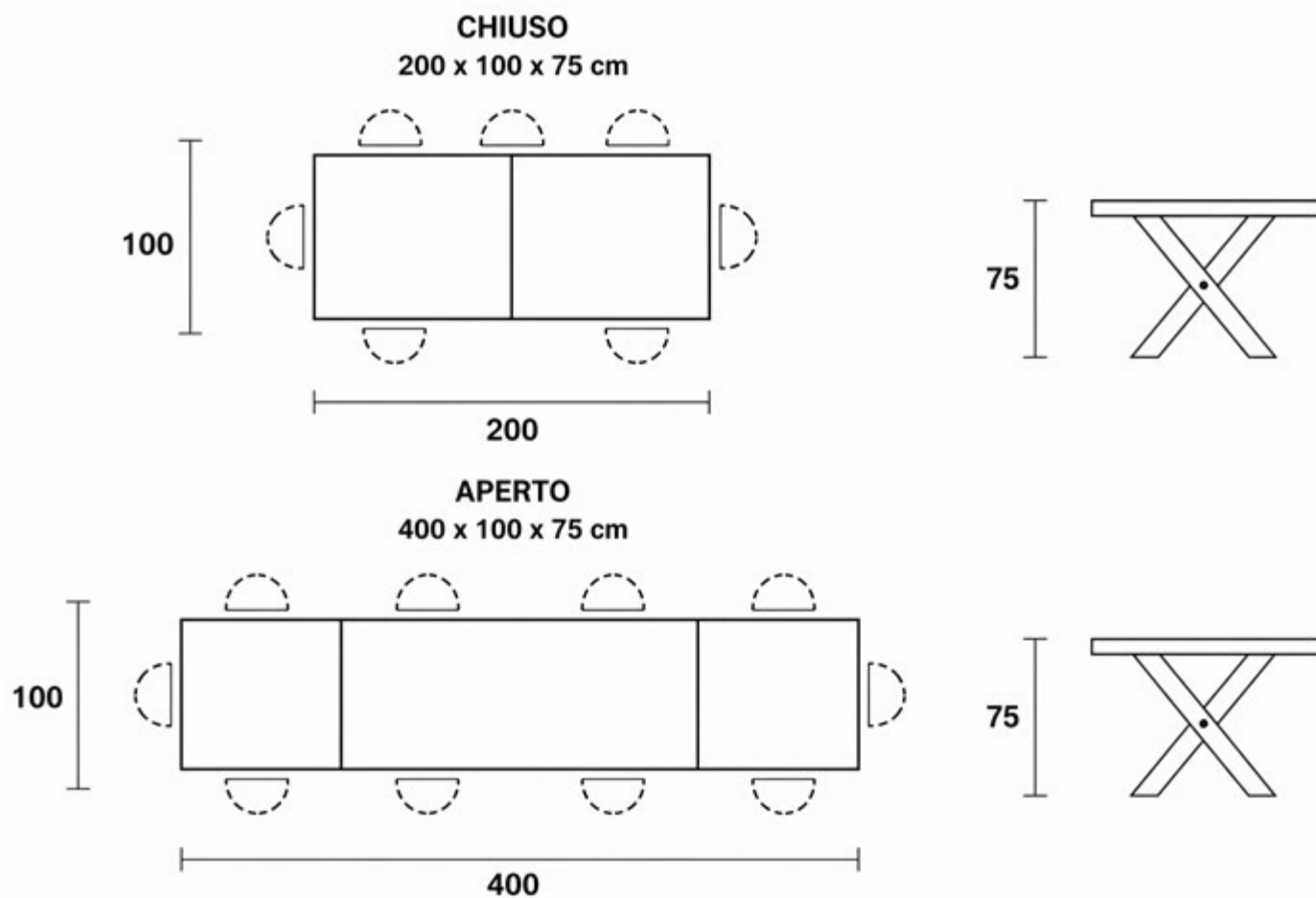
Tavolo estendibile con piano in laminato, **allunghe in alluminio** gambe incrociate in metallo, questo aggiunge un tocco di modernità al tuo arredamento.
Xilon saprà accogliere dalle 10-16 persone (200-400X100X76 cm)

Posti a sedere: 8 da chiuso / fino a 14 da aperto.

Dimensioni da chiuso: 200 x 100 x 75 cm

Dimensioni da aperto: 400 x 100 x 75 cm

SPESSORE PIANO 9 CM





Top rovere / gambe bianche:6725

MARBLE

Tavolo Estensibile con Piano Effetto Rovere , Stile Nordico e Funzionalità Moderna. La struttura in metallo con gambe affusolate inclinate conferisce un tocco retrò e al contempo moderno, garantendo solidità e stabilità.

Posti a sedere: 6 da chiuso / fino a 8 da aperto.

Dimensioni da chiuso: 160 x 90 x 75 cm

Dimensioni da aperto: 220 x 90 x 75 cm

Top rovere /gambe nere :4404





ANSON

Tavolo allungabile con top legno, **allunghe in alluminio** gambe centrali ad incrocio in metallo.
Si allunga con facilità.

Posti a sedere: 6 da chiuso / fino a 8 da aperto.

Dimensioni da chiuso: 160 x 90 x 75 cm

Dimensioni da aperto: 240 x 90 x 75 cm

Top bianco frassinato / gambe bianche : 6190





Top rovere / gambe bianche : 6062



Tavoli in legno fissi

GLOBO

New!!!

Tavolo in legno dal design contemporaneo e minimalista, caratterizzato da linee morbide e volumi pieni.

Il piano è ovale, con bordi arrotondati e uno spessore visivamente importante che trasmette solidità. La superficie appare uniforme e opaca, in una tonalità avorio, molto elegante e neutra.

La struttura è composta da due basi cilindriche posizionate simmetricamente sotto il piano. Queste colonne hanno un diametro generoso e sostengono il tavolo in modo stabile.

Posti a sedere: 8

Dimensioni: 200*100*76

Effetto cemento panna : 9894







Tavoli in legno fissi

ROUND

New!!!

Tavolo in legno, la forma del piano è ovale, con linee morbide e bordi arrotondati che donano leggerezza visiva e un aspetto fluido. Lo spessore del piano è contenuto ma ben proporzionato, contribuendo a un'estetica pulita e raffinata.

La struttura è caratterizzata da un basamento centrale cilindrico

Posti a sedere: 6

Dimensioni: 180*100*76

Effetto cemento panna : 9870





ARBUSTO

Tavolo rettangolare con base in metallo e **piano massello**, Il tavolo ha una forma rettangolare, classica ed elegante, che si adatta a diverse tipologie di ambienti. La base è costituita da una struttura in metallo, **spessore del tavolo 8 cm**.

Posti a sedere: 6.

Dimensioni:
180X90X76(cm)

Piano massello/ gambe nere : 0725



EDWIN

Funzionalità e stile si incontrano in questo tavolo da pranzo dalle linee pulite e contemporanee.

Il piano effetto rovere con raffinata lavorazione chevron dona un tocco decorativo distintivo, mentre le gambe in metallo nero assicurano stabilità e un contrasto moderno che valorizza qualsiasi ambiente.

Posti a sedere 4.

Dimensioni:
120*80*76 cm

Piano rovere / gambe nere : 5782





Tavoli in vetro fissi

BENNY

Questo tavolo presenta un design minimalista e moderno. Piano in vetro temperato, che dona luminosità e leggerezza visiva. Quattro gambe angolari a sezione quadrata, in metallo, che garantiscono solidità e stabilità

Posti a sedere 6.

Dimensioni:
140*90*75 (cm)

ALTRI COLORI DISPONIBILI:

Piano vetro / gambe bianche : 5850



Piano vetro / gambe silver : 9078



Piano vetro / gambe nere: 0985



SUNNY

Tavolo quadrato in metallo, con particolare gamba centrale. Questo tavolo si adatta perfettamente a diversi stili di ambienti.

Posti a sedere da 2 a 4 posti.

Dimensioni:
70*70*75 (cm)

Bianco:0376



 Tavoli contract
BARRY

Tavolo 80x80 cm dal design essenziale e contemporaneo.

Piano ovale con angoli arrotondati in rovere, dall'aspetto caldo e pulito. Struttura centrale a colonna singola in metallo verniciato bianco, che garantisce stabilità visiva e funzionale. Base ovale a terra, sempre in metallo bianco, sottile ma solida. Posti a sedere 4.

Dimensioni:
Ø80*H75 (cm)

Rovere/bianco:9799



FUTURE

Tavolo tondo realizzato interamente in polipropilene con fori sul piano, perfetto per ambienti esterni.

Posti a sedere 3.

Dimensioni:
Ø60*H75 (cm)

Bianco : 6598



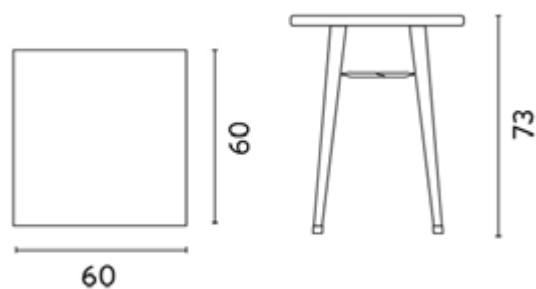


Verde : 0614

PIVOT

Tavolo in lamiera galvanizzata

Dimensioni:
60X60H75(cm)
80X80H75(cm) Bianco



IMBOTTITI

Collection








Poltrone imbottite

TALLIN

New!!!

Poltrona in velluto lamè dal design contemporaneo con seduta imbottita e forme avvolgenti, pensata per garantire comfort ed eleganza. Lo schienale leggermente inclinato si integra con i braccioli creando una linea continua e armoniosa, mentre il cuscino della seduta aggiunge morbidezza e accoglienza, gambe in metallo nere.



Velluto lamè old green: 7579



Velluto lamè tabacco: 7333






Velluto Lamè ruggine ossidato:9030



Poltrone imbottite

MONICA *New!!!*

Poltrona da pranzo in velluto devorè dal design avvolgente e contemporaneo, caratterizzata da una struttura completamente imbottita con volumi pieni e continui. Lo schienale curvo integra i braccioli in un unico elemento fluido, offrendo comfort e sostegno. La seduta è ampia e accogliente, sostenuta da gambe integrate nella struttura che conferiscono solidità e un'estetica monolitica



Dimensioni:
67*60*76

Taupe:9566






Ruggine:9580

ARTEMISIA

Poltrona da pranzo dalle linee sofisticate,
Il sedile e lo schienale sono rivestiti in un tessuto ARAGON.
La struttura della sedia è in metallo nero.

Il "tessuto Aragon" non ha un'unica classificazione univoca, ma identifica tessuti di arredamento idrorepellenti, resistenti all'usura e dotati di tecnologie che impediscono l'assorbimento dei liquidi, rendendoli facili da pulire e ideali per divani e poltrone. La sua composizione esatta varia a seconda del produttore, ma è spesso caratterizzato da fili di contrasto e può includere finiture anti-macchia e resistenza alla luce.



Dimensioni:
52*57*81 (cm)

Blu \ gambe nere: 7258



Ruggine \ gambe nere: 7289



Verde \ gambe nere: 7272



Tortora \ gambe nere: 7265



ARTEMISIA GOLD

Poltrona da pranzo dalle linee sofisticate, il sedile e lo schienale sono rivestiti in un tessuto. La struttura della sedia è in metallo dorato con una finitura lucida.

Il "tessuto Aragon" non ha un'unica classificazione univoca, ma identifica tessuti di arredamento idrorepellenti, resistenti all'usura e dotati di tecnologie che impediscono l'assorbimento dei liquidi, rendendoli facili da pulire e ideali per divani e poltrone. La sua composizione esatta varia a seconda del produttore, ma è spesso caratterizzato da fili di contrasto e può includere finiture anti-macchia e resistenza alla luce.



Dimensioni:
52*57*81 (cm)

Ruggine \ gambe oro: 7319



Verde \ gambe oro: 7296




Tortora / gambe oro: 7302



IRIDE *New!!!*

Poltrona imbottita caratterizzata da una seduta ampia e confortevole con schienale avvolgente leggermente inclinato. Il rivestimento in tessuto dalla trama materica dona profondità visiva e una sensazione tattile accogliente, mentre l'imbottitura equilibrata garantisce comfort senza appesantire il volume. La struttura è sostenuta da quattro gambe sottili in metallo verniciato nero, slanciate e leggere, che conferiscono stabilità e un aspetto moderno e raffinato.

Il "tessuto Aragon" non ha un'unica classificazione univoca, ma identifica tessuti di arredamento idrorepellenti, resistenti all'usura e dotati di tecnologie che impediscono l'assorbimento dei liquidi, rendendoli facili da pulire e ideali per divani e poltrone. La sua composizione esatta varia a seconda del produttore, ma è spesso caratterizzato da fili di contrasto e può includere finiture anti-macchia e resistenza alla luce.



Dimensioni:
56*56.5*94

Verde:9191



Tortora:9245



Salmons:6497




Poltrone imbottite

LUNIA *New!!!*

Poltrona dal design moderno e avvolgente, caratterizzata da una seduta imbottita ampia e confortevole e da uno schienale continuo che integra i braccioli in un'unica forma morbida ed ergonomica.

La struttura è sostenuta da quattro gambe sottili in metallo, leggermente inclinate, che conferiscono leggerezza visiva e stabilità.

Il "tessuto Aragon" non ha un'unica classificazione univoca, ma identifica tessuti di arredamento idrorepellenti, resistenti all'usura e dotati di tecnologie che impediscono l'assorbimento dei liquidi, rendendoli facili da pulire e ideali per divani e poltrone. La sua composizione esatta varia a seconda del produttore, ma è spesso caratterizzato da fili di contrasto e può includere finiture anti-macchia e resistenza alla luce.



Dimensioni:
52*60*78

Grigio/ gambe nere: 9610



ruggine / gambe nere: 9597







Poltrone imbottite

BRIGITTE

Poltrona da pranzo dalle linee sofisticate, lo schienale e il sedile sono realizzati in resistente multistrato con imbottitura in poliuretano espanso per un maggiore comfort e rivestiti in piacevole tessuto di poliestere. Le gambe e il telaio sono realizzati in tubo di ferro

Il "tessuto Aragon" non ha un'unica classificazione univoca, ma identifica tessuti di arredamento idrorepellenti, resistenti all'usura e dotati di tecnologie che impediscono l'assorbimento dei liquidi, rendendoli facili da pulire e ideali per divani e poltrone. La sua composizione esatta varia a seconda del produttore, ma è spesso caratterizzato da fili di contrasto e può includere finiture anti-macchia e resistenza alla luce.



Dimensioni:
55*56*78 (cm)

Verde: 7401

Ruggine: 6123



© design registrato

Cenere/ gambe nere: 6147






Poltrone imbottite

MEGAN

La poltrona linee pulite e forme arrotondate. Lo schienale alto e curvo, le gambe sottili in metallo nero contrastano con la morbidezza del rivestimento in tessuto bouclé.



Dimensioni:
59*58*77.5 (cm)

Bouclé corda\gambe nere: 0930



© design registrato

Bouclè verde/ gambe nere: 0916






Sedute imbottite

FOUND

New!!!

È una sedia dal design moderno e minimale, con seduta e schienale uniti in un'unica scocca leggermente curva che offre un aspetto pulito e accogliente. Il rivestimento è in velluto. Le gambe sono sottili e slanciate, realizzate in metallo, e si aprono leggermente verso l'esterno per garantire stabilità e un'estetica contemporanea. La linea complessiva è essenziale ed equilibrata, adatta sia ad ambienti domestici moderni che a contesti contract.



Dimensioni:
44*53*85(cm)

Tessuto Vellour grigio: 9230



Tessuto Vellour microbrown: 9221



Tessuto Vellour rame: 9238






Sedute imbottite

POINT

Sedia rivestita in velluto con schienale alto con motivo (chevron), gambe in metallo nere.



Dimensioni:
42X42XH89 HS49

Velluto Fango:8651



Velluto blu:8644



Velluto Cenere:8668






Sedute imbottite

KAREN

La sedia è realizzata in tessuto con un dettaglio unico sullo schienale e gambe nere in metallo.



Dimensioni:
56X44X86.5 cm

Tessuto cenere:5799

Tessuto tortora:5775





Sedute imbottite

TAMARA

La sedia è realizzata in tessuto, tessuto Aragon o velluto con uno schienale arrotondato, rombi sul retro dello schienale e gambe in metallo nere. Il design è elegante e raffinato, e la sedia è perfetta per un ambiente moderno e sofisticato. La sedia è ideale per la sala da pranzo, lo studio o la camera da letto.



Dimensioni:
45*49*H85 HS 48 (cm)

Aragon Tortora :8927



Aragon Girgio :8934



Aragon Salmone:8903



Aragon Verde :8910



Velluto cipria:8958



Tessuto verde inglese:6480






Sedute imbottite

ARCA

Sedia in velluto, il sedile e lo schienale sono trapuntati con le gambe della sedia sono in metallo nere.



Dimensioni:
42X42XH89 HS49

Tortora:9139



Senape:9153



Petrolio:9160





Ruggine:9177

Sedute imbottite DEDIS

Sedia impilabile con alto schienale imbottito, struttura in metallo tubolare con imbottitura in poliuretano, interamente rivestita in tessuto mozart o tessuto.



Dimensioni:
58*44*98 HS 46 (cm)

Mozart fango :1432



Mozart grigio:1463



Mozart tortora :5560



Tessuto bordeaux:6031 Tessuto grigio:6550

Tessuto verde:5751






Sedute imbottite

FRIDA

Lo schienale è composto da una serie di imbottiture verticali a sezione arrotondata che si aprono a ventaglio. È completamente rivestita in tessuto Aragon*. La seduta è ampia e imbottita, mentre le gambe, sottili e inclinate, sono in metallo nero opaco con **terminali dorati**.



Dimensioni: 56X50X80





Sedute imbottite

DANI

Le gambe sono rivestite in velluto sottili e slanciate la seduta che lo schienale sono imbottiti e rivestiti in velluto millerighe.



Dimensioni:
46*50*89 (cm)

Millerighe tortora:5339






Sedute imbottite

NEW LENA TESSUTO

La sedia è realizzata in tessuto CANVAS che conferisce alla sedia un aspetto elegante e raffinato. La seduta è imbottita e presenta un motivo a rombi, che aggiunge un tocco di originalità al design. Le gambe sono sottili e slanciate, in metallo nero, che conferiscono alla sedia un aspetto leggero e moderno.



Dimensioni: 44*52*85

Tessuto cenere: 8639



Tessuto petrolio : 8684



porpora vinaccio



porpora\ vinaccio

velluto verde / gambe nere :6312






Sedute imbottite

NEW LENA GOLD

La sedia è realizzata in velluto , un tessuto morbido e lussuoso che conferisce alla sedia un aspetto elegante e raffinato. La seduta è imbottita e presenta un motivo a rombi, che aggiunge un tocco di originalità al design. Le gambe sono sottili e slanciate oro, che conferiscono alla sedia un aspetto elegante.



Dimensioni: 44*52*85

velluto fango / gambe oro : 5874



velluto verde / gambe oro : 8057






velluto grigio/ gambe oro :5881

VIRGINIA

La sedia presenta una struttura elegante. Le gambe sono sottili e affusolate, realizzate in metallo nero, seduta e lo schienale sono imbottiti e rivestiti in un tessuto Aragon*, resistente e facile da pulire, ideale per un uso quotidiano.

Il "tessuto Aragon" non ha un'unica classificazione univoca, ma identifica tessuti di arredamento idrorepellenti, resistenti all'usura e dotati di tecnologie che impediscono l'assorbimento dei liquidi, rendendoli facili da pulire e ideali per divani e poltrone. La sua composizione esatta varia a seconda del produttore, ma è spesso caratterizzato da fili di contrasto e può includere finiture anti-macchia e resistenza alla luce.



Dimensioni:
50*50*90 (cm)

Petrolio



verde:7463



Ruggine:9061




© design registrato

Grigio



Sedute imbottite **QUEEN**

La sedia presenta una struttura metallica in alluminio dalle linee semplici e slanciate, Sia la seduta che lo schienale sono imbottiti e rivestiti in PU (tessuto non tessuto). Lo schienale alto e leggermente curvo offre un buon supporto alla schiena, mentre la seduta è ergonomica e confortevole.



Dimensioni: 40*47*96 cm

nera / gambe nere: 5362



bianca/ gambe all:0022





PEPITA

Sedia con struttura in legno e seduta impagliata, lo schienale è caratterizzato da un design a "X", un elemento classico che richiama lo stile delle sedie da bistrot. Questa forma offre un buon supporto alla schiena.



Dimensioni:
48X52X89 (cm)

Bianco/bambù: 6673



Nero/bambù: 6680



Natural:6697





POLICARBONATO

Collection





Sedie in policarbonato

SPARTA *New!!!*

Sedia monoscocca in metacrilato, dal design essenziale e contemporaneo. La struttura è definita da linee morbide e continue, con seduta leggermente sagomata e schienale curvo che assicura comfort e sostegno. Le quattro gambe, sottili e affusolate, si integrano armoniosamente nella scocca, mantenendo un'estetica leggera e visivamente pulita. La finitura completamente trasparente valorizza le forme e rende la sedia versatile, ideale per ambienti moderni sia residenziali che contract.

Dimensioni: 51X46X83



Trasparente:9788





Sedie in metacrilato

ZARA *New!!!*

Sedia in metacrilato trasparente dal forte richiamo barocco, caratterizzata da una silhouette elegante e scenografica.

Lo schienale è alto e sagomato, arricchito da decori ornamentali e motivi curvilinei che ne esaltano il gusto classico, reinterpretato in chiave contemporanea grazie alla totale trasparenza del materiale.

La seduta è ampia e leggermente sagomata, con profili morbidi che garantiscono comfort visivo e funzionale.

x4

Dimensioni:
53X55X99.5



Trasparente:9801




 Poltrone in metacrilato

POLTRONA ZARA

New!!!

Sedia con braccioli in metacrilato trasparente, la struttura monoblocco è realizzata in materiale plastico trasparente ad alta resistenza, con finitura cristallina che valorizza le forme decorative. Lo schienale è sagomato e impreziosito da motivi barocchi in rilievo nella parte superiore, mentre la seduta è ampia, liscia e leggermente sagomata per garantire comfort. Le gambe sono slanciate e curvate, con dettagli decorativi integrati, conferendo eleganza e leggerezza visiva.



Dimensioni:
58X55X99.5



Trasparente:9795






Sedie in policarbonato

GAETA

Sedia trasparente in metacrilato, dal design iconico ed elegante.

La struttura è monoscocca, completamente trasparente, con schienale ovale morbido e avvolgente che richiama uno stile classico reinterpretato in chiave moderna.

La seduta è liscia, leggermente sagomata per garantire comfort, mentre le quattro gambe affusolate e leggermente arcuate conferiscono slancio e stabilità. La trasparenza del materiale valorizza le linee fluide e rende la sedia visivamente leggera, ideale per ambienti contemporanei, contract e residenziali.



Dimensioni: 40*55*90



Trasparente:6688






Poltrone in metacrilato

ATENE *New!!!*

Sedia in metacrilato trasparente d'ispirazione classica, caratterizzata da un design elegante e senza tempo.

Lo schienale ovale, incorniciato da un delicato motivo a perline, conferisce raffinatezza e leggerezza visiva.

La seduta è ampia e leggermente arrotondata, con profili puliti che mantengono un'estetica armoniosa e funzionale.



Dimensioni: 53X55X99.5



Trasparente:9825






Poltrone in metacrilato

POLTRONA ATENE

New!!!

Poltrona monoblocco in metacrilato trasparente, dal design classico rivisitato in chiave contemporanea. Schienale ovale con cornice perimetrale lavorata a rilievo, braccioli curvi e integrati nella struttura che accompagnano la seduta in modo fluido. Seduta ampia e liscia, con spessori pieni che enfatizzano la solidità del materiale pur mantenendo un'estetica leggera.



Dimensioni: 58*55*99.5



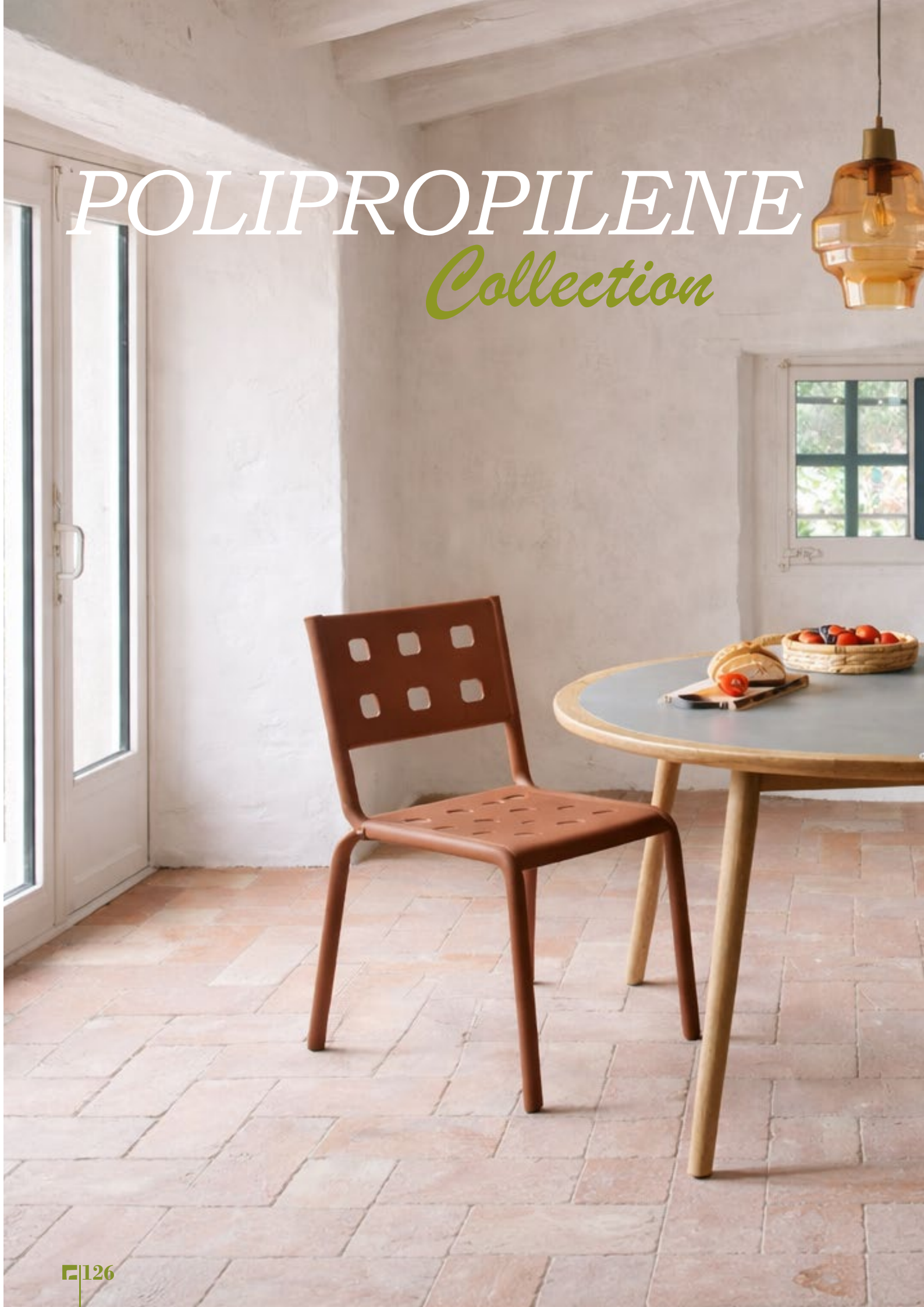
Trasparente:9818





POLIPROPILENE

Collection





Promo White

CORDOBA

* ordine minimo una pedana
monocolore (30 pz)

Bianca:9568



CHAPEAU

BRAGA

Bianca:0992



* ordine minimo una pedana
monocolore (36 pz)

Bianca:1562



* ordine minimo una pedana
monocolore (12 pz)

ZANTE

* ordine minimo una pedana
monocolore (26 pz)

Bianca:6909



SIBARI

* ordine minimo una pedana
monocolore (26pz)

Bianca:6947






Sedie in polipropilene

CORDOBA

Sedia in polipropilene, caratterizzata da un design minimalista e contemporaneo, caratterizzato da linee pulite e forme squadrate.



Dimensioni:
54*44*77 (cm)



Rosso mattone:9537



Carta da zucchero:9551



Senape:9544





Tortora:9667



Sedie in polipropilene


BELLA

La sedia si presenta con una silhouette semplice ma decisa, un'icona di minimalismo funzionale.

La seduta, ampia e leggermente concava, promette comfort senza fronzoli, invitando a una pausa di relax.

Lo schienale, di altezza media, è caratterizzato da una sottile fessura orizzontale, un dettaglio che aggiunge un tocco di originalità senza compromettere la pulizia delle linee.

Realizzata in polipropilene perfetta per ambienti outdoor.



Dimensioni:
48 x 51.5 x 81



Acero:7104



DESIGN MODERNO
E VERSATILE



ADATTO PER
INTERNI ED
ESTERNI

STRUTUTURA
ROBUSTA
E LEGGERA

STRUTUTURA
ROBUSTA

© design registrato

Bronzo:7098

Antracite:8217






Sedie in polipropilene

ZANTE

Sedia in polipropilene, caratterizzata da un design minimalista e contemporaneo, caratterizzato da linee pulite e forme squadrate, perfetta per arredare ambienti esterni



Dimensioni:
56X52X82 HS 46



Terracotta:6886



Verde inglese:6879








Sedie in polipropilene

SIBARI

Sedia in polipropilene, caratterizzata da un design minimalista e particolare, la seduta e lo schienale sono arricchiti da dei fori traspiranti.



Dimensioni:
56X52X82 HS 46



Terracotta:6923



Verde inglese:6916



Ambra:6930






Poltrone in polipropilene

SIBARI

Poltrona in polipropilene, caratterizzata da un design particolare, caratterizzato da linee pulite e forme squadrate. la seduta e lo schienale sono arricchiti da dei fori traspiranti.



Dimensioni:
55*55*79 HS 46



Verde inglese: 7555



Mattone: 7548



Ambra: 6961






Bianca:6954



Sedie in polipropilene

ITACA

Sedia in polipropilene, caratterizzata da un design semplice e linee fluide, lo schienale e la seduta sono arricchiti da aperture verticali.



Dimensioni:
56X52X82 HS 46



Ambra:6992



Terracotta:6985



Verde inglese:6978






Poltrone in polipropilene

ITACA

Poltrona in polipropilene, caratterizzata da un design semplice e linee fluide, lo schienale e la seduta sono arricchiti da aperture verticali.



Dimensioni:
55*57*81 HS45



Mattonone:7029



Verde inglese:7012





Ambra:7026




Sedie in polipropilene

CROSS

Sedia in polipropilene con design classico e senza tempo, caratterizzato da linee semplici e pulite.

La struttura è composta da una seduta e uno schienale in polipropilene, con un motivo a croce che conferisce alla sedia un tocco di eleganza.



Dimensioni:
90x43x43 (cm)



Tortora:1500



Azzurra:8064



Nera:9506





Sedie in polipropilene

YARD

Sedia in resina dalle linee pulite e minimal garantisce leggerezza e maneggevolezza.

Dimensioni:

53.5*60*H89 HS46 cm



Antracite: 6699






Sedie in polipropilene

BRAGA

La sedia è realizzata interamente in polipropilene , un materiale resistente agli agenti atmosferici e facile da pulire.

La seduta e lo schienale sono formati da un intreccio che crea un motivo a rete, conferendo alla sedia un aspetto leggero e arioso. La sedia è impilabile, il che la rende pratica da riporre quando non è in uso.

Braga è adatta sia per uso domestico che commerciale.



Dimensioni:
60x50x82(cm)



Mattone:9575



Carta da zucchero:6558



Senape:1586





Tortora:1579


Nero:9940



Sedie in metallo

INDUSTRIAL

Sedie stile industriale vintage realizzate in metallo verniciato a polvere, robuste e resistenti.



Dimensioni: 40*50*85 cm



Bianca:6824





Poltrone in polipropilene

ANCARA *New!!!*

Sedia monoblocco dal design contemporaneo, caratterizzata da linee essenziali e struttura compatta. La scocca è realizzata in un unico pezzo, con schienale leggermente inclinato per favorire una postura comoda e avvolgente. I braccioli sono integrati e ben proporzionati, offrendo un buon supporto senza appesantire l'estetica complessiva.

La seduta è ampia e leggermente sagomata, mentre le gambe, solide e leggermente rastremate, garantiscono stabilità e resistenza. Il profilo pulito e le superfici lisce la rendono adatta sia ad ambienti interni che esterni, ideale per contesti residenziali, contract o outdoor grazie alla praticità e alla facilità di manutenzione.

Dimensioni:
W55*D42*H81



Nero:0058



Tortora:0072




 Poltrone in polipropilene

MAIORCA

La struttura è composta da gambe e braccioli in polipropilene, che conferiscono alla sedia un aspetto solido e resistente. Le linee sono semplici e pulite, con forme curve che la rendono ergonomica e confortevole.

Lo schienale è la caratteristica distintiva di questa sedia. È realizzato con un intreccio di corde **NATURALI**, spesso di colore naturale o chiaro, che crea un effetto visivo caldo e accogliente.



Dimensioni: 56x55x78 cm



Antracite: 7159



© design registrato

Bianca: 7142



SGABELLI

Collection





 Sgabelli imbottiti

VIRGINIA

New!!!

Sgabello in tessuto ARAGON dal design moderno ed elegante, caratterizzato da linee morbide e proporzioni armoniose.

La seduta è ampia e ben imbottita, studiata per garantire comfort e stabilità anche per un utilizzo prolungato. Lo schienale, leggermente inclinato e avvolgente, presenta un'apertura centrale che alleggerisce visivamente la struttura e dona un tocco distintivo al design. La struttura è composta da quattro gambe slanciate in metallo

Dimensioni:

47*51*97 HS 65

Grigio:9481



Verde:9498






Tortora:9474



Sgabelli imbottiti

BRIGITTE

Linee moderne e accoglienti si fondono nello sgabello imbottito, rivestito in tessuto perfetto per ambienti cucina o zona snack dal gusto contemporaneo. La struttura slanciata in metallo verniciato nero opaco garantisce stabilità e leggerezza visiva, mentre il poggiatesta integrato assicura comfort anche durante le sedute prolungate.



Dimensioni:

50x50x110 **HS 75**

50x50x110 **HS 65**

Cenere:6178



Verde:7500



Tortora:6154






Ruggine:6161

 Sgabelli imbottiti

NEW TAMARA

Lo sgabello è realizzato in tessuto con uno schienale arrotondato e gambe in metallo nere. Il design è elegante e raffinato, perfetto per un ambiente moderno e sofisticato.



Dimensioni:

42x40x108 **HS 75**


42x40x108 **HS 65**



Tessuto verde

NEW LENA

La seduta è imbottita e rivestita in tessuto con un motivo a rombi sullo schienale, gambe in metallo nere.



Dimensioni:

44*53*112 HS 75 cm

44*53*112 HS 65 cm

Cenere:8813



Tortora:8806



Corda:8790




Fango:8868



 Sgabelli imbottiti

ARTEMISIA GOLD

Lo sgabello è realizzato in tessuto con uno schienale arrotondato e gambe cromate oro . Il design è elegante e raffinato, perfetto per un ambiente moderno e sofisticato.



Dimensioni:

52*57*81 **HS 75**


52*57*81 **HS 65**



Ruggine:9054

ARTEMISIA

Lo sgabello è realizzato in tessuto con uno schienale arrotondato e gambe in metallo nere. Il design è elegante e raffinato, perfetto per un ambiente moderno e sofisticato.



Dimensioni:

52*57*81 **HS 75**

52*57*81 **HS 65**

Verde:9016



Blu:9009



Ruggine:9047






Sgabelli imbottiti

MEGAN

Lo sgabello è realizzato in tessuto bouclè , un materiale morbido e lussuoso che conferisce allo sgabello un aspetto elegante e raffinato. Lo schienale è curvo e avvolgente, mentre la seduta è ampia e confortevole. Le gambe sono sottili e slanciate, in metallo nero, che conferiscono allo sgabello un aspetto leggero e moderno.



Dimensioni:

53x45x86 HS: 75

53x45x86HS: 65


Verde:0961





BELLA

Sgabello realizzato interamente in polipropilene.



Dimensioni:
53*54*102 HS75



Tortora:7050



Bianco:7074



Antracite:8224




© design registrato



Bronzo: 7067

CROSS

Sgabello in polipropilene, schienale a x seduta ampia e sagomata.



Dimensioni:
48*49*H102 HS74



Antracite:9919



Tortora:8071






Bianco:9926

 Sgabelli Polipropilene

BRAGA

Sgabello realizzato interamente in polipropilene, La seduta e lo schienale sono integrati in un unico pezzo formando una superficie traforata.



Dimensioni:
45*51*H106 HS75(cm)




Bianco:9964



 Sgabelli Polipropilene

ZANTE

Sgabello realizzato interamente in polipropilene, La seduta e lo schienale sono integrati in un unico pezzo



Dimensioni:
49*55*104 HS 75



Ambra:6855



 Sgabelli in metallo

INDUSTRIAL

Sgabello stile industriale vintage realizzato in metallo verniciato a polvere, dalla a una forma semplice e lineare , Il design neutro e le dimensioni standard lo rendono adatto a diversi spazi e stili d'arredo.



Dimensioni: 30*30*76 cm



Bianco:6848



POLTRONE RELAX

Collection






CARLOTTA A

Caratteristiche principali:

- Meccanismo: reclinabile manuale con leva laterale
- Rivestimento: tessuto di alta qualità
- Schienale alto e curvo per supporto ottimale
- Seduta imbottita, ampia e confortevole
- Braccioli imbottiti dalla forma arrotondata



Dimensioni:

70*87*104



Safari:8943



POLTRONE &
DIVANI
Collection






Super Promo

Poltrone



SET CHALEN 3+2 POSTI

Set divano 3+2 posti con 4 recliner totali manuale è pensato per trasformare ogni momento di relax in un'esperienza unica. Disponibile in due tonalità: taupe e verde britannico. Realizzati in tessuto Benidorm Cat D, un tessuto pesante e robusto composto da cotone e poliestere, con trama grossolana e resistente.



Dimensioni:
189*92*100+138*92*100



Taupe



Tessuto Taupe:9276

Verde
Britannico




Tessuto britannico:9283



SET CHALEN 3+2 POSTI

Set divano 3+2 posti con 4 recliner totali elettrico con pulsantiera. Pensato per trasformare ogni momento di relax in un'esperienza unica. Disponibile in due tonalità: taupe e verde britannico. Realizzati in tessuto Benidorm Cat D, un tessuto pesante e robusto composto da cotone e poliestere, con trama grossolana e resistente.



Dimensioni:
189*92*100+138*92*100



Taupe



Verde
Britannico



Tessuto Taupe:9504




Tessuto britannico:9511



MARILYN

La poltrona presenta un design che unisce elementi classici e moderni.

Il rivestimento è in tessuto a pied de poule.



Dimensioni:
78*86*H84

black and white:9771




© design registrato



MILO

Poltrona in velluto SPESSORATO CESELLATO dal design compatto e avvolgente, caratterizzata da una silhouette morbida e continua che crea un effetto accogliente ed elegante. Lo schienale curvo e i braccioli integrati formano un unico volume armonioso, studiato per offrire comfort e sostegno ottimale.

La seduta imbottita garantisce una piacevole sensazione di relax, mentre le linee pulite e la cura dei dettagli sartoriali valorizzano l'estetica contemporanea del prodotto.



Dimensioni:
68x64x73 cm




Velluto Ruggine:9559





NIKOS

Il rivestimento è in tessuto moztart **SFODERABILE**,
la seduta e lo schienale sono imbottiti e presenta-
no delle cuciture verticali, gambe in metallo



Dimensioni:
71X77X83 cm



Rame:6635

Tortora:6642






FRIDA

La poltrona presenta un design sofisticato e accogliente, caratterizzata da linee morbide e sinuose che richiamano la forma di un fiore. Il rivestimento in velluto o tessuto bouclé che conferisce alla poltrona un aspetto lussuoso e contemporaneo. La struttura della poltrona è probabilmente in metallo cromato oro, rivestita con imbottitura in schiuma per garantire un comfort ottimale.

*Completa di cuscino



Dimensioni:
82*79*H79

Senape:0084



Ruggine:0091



Bouclé Panna: 8004



Nero:0060






DIVANO FRIDA

Elegante e unico, il divano è l'eyecatcher ottimo per living, soggiorni, stanze da letto o locali.

Il suo design rievoca i divani dell'art nouveau, il rivestimento in velluto o bouclè è messo in risalto dal colore ottone delle gambe, piccole, ma resistenti, sottili e discrete.



Dimensioni:
136*79*79



Senape:0213



Ruggine:0206



Bouclè Panna:8134



**WORK
HARD**
& BE NICE
TO PEOPLE

UFFICIO

Collection





Super Promo

Sedie d'ufficio

Bianco:7931



Bianco:7948




MITO PRESIDENZ

La poltrona presenta una struttura in metallo cromato. Lo schienale alto è caratterizzato da un design avvolgente e diviso in più cuscini imbottiti in PU rigenerato tessuto non tessuto.

La seduta è ampia e imbottita, garantendo un comfort prolungato anche durante lunghe ore di lavoro.

La base è dotata di cinque ruote per una facile mobilità.



Dimensioni:
107.5-117.5*61*56 (cm)

Bianco:7955



Grigio:4930



Tortora:4947




AKKA PRESIDENZ

La poltrona presenta una struttura in metallo cromato, Lo schienale alto è caratterizzato da un design avvolgente e diviso in più cuscini imbottiti in PU rigenerato tessuto non tessuto.

La seduta è ampia e imbottita, garantendo un comfort prolungato anche durante lunghe ore di lavoro.

La base è dotata di cinque ruote per una facile mobilità.

Dimensioni:
107.5-117.5*61.5*55



Grigio:4923






Poltrona da cameretta

SAMIRA

La Poltrona presenta una struttura ergonomica e avvolgente, realizzata in polipropilene.

Lo schienale è caratterizzato da un design particolare, con fori a forma di impronte di zampe che conferiscono un tocco giocoso e originale.



Dimensioni:
49*57*83/95 (cm)



Grigio:6671



Ambra:6640



Tortora:6664



Bianca:6657



Blu:8088



Petrolio:8095



© design registrato



Poltrona da cameretta

CINDY


Sedia operativa caratterizzata da schienale leggermente curvato e traspirante, la seduta è imbottita e sagomata, progettata per offrire una postura comoda anche per periodi prolungati.

I braccioli hanno una forma fluida e integrata nella struttura, contribuendo a un'estetica leggera e dinamica. La base è a cinque razze con ruote piroettanti, che assicurano stabilità e facilità di movimento.

È inoltre dotata di un sistema di regolazione in altezza tramite leva, rendendola adattabile a diverse esigenze operative.



Dimensioni:
57.5x61.2x89-98 cm



Blu:0003



Tiffany:0027



Rosa:9979



Verde bottiglia: 9986




Tortora:0010

Rossa:9993



GAMING OMEGA

Lo schienale alto è caratterizzato da un design avvolgente e sportivo, spesso con cuscini lombari e poggiatesta integrati per offrire un ottimo supporto alla zona lombare e cervicale, il rivestimento è in PU tessuto non tessuto. Inoltre la sedia è dotata di un poggiatesta ed è possibile reclinare lo schienale o regolarlo in altezza.



Dimensioni:
61x51x120/130 (cm)

Rosso:6606



Nero:8318






Poltrone da ufficio\ cameretta

GAMING ALFA

Lo schienale alto è caratterizzato da un design avvolgente e sportivo, spesso con cuscini lombari e

poggiatesta integrati per offrire un ottimo supporto alla zona lombare e cervicale, il rivestimento è in PU

tessuto non tessuto. Inoltre è possibile reclinare lo schienale o regolarlo in altezza.



Dimensioni:
65*62*105/110 (cm)



Rosso:5423



Blu:5447



Nero:5416



Bianca:5454

TAVOLINI

Collection






I tavolini presentano un design scultoreo e minimale, caratterizzato da forme morbide e monolitiche.

Sono composti da:

Forme diverse, base: cilindrica, piena, perfettamente integrata con il piano, creando un effetto di continuità formale.

Configurazione: i due elementi sono pensati come set sovrapponibile, con altezze leggermente diverse che permettono l'incastro parziale.



Dimensioni:
105*60*35+80*60*45


Cemento Panna:9887





SET ALTEA

Entrambi i tavolini sono realizzati interamente in metallo, con una finitura nera opaca che conferisce un aspetto elegante e moderno. La forma è caratterizzata da linee semplici e geometriche. Entrambi i tavolini hanno un piano superiore rotondo e una base a forma di tronco di cono rovesciato. La differenza tra i due tavolini sta nelle dimensioni, con un tavolo più grande e uno più piccolo, creando un effetto visivo interessante.



Dimensioni:

DIA 70*40+DIA 50*48 cm (nero)

DIA 50X48 CM + 70X38 CM (bianco)



Nero:6253




Bianco:8187

SOLEIL

Il tavolino presenta una combinazione di materiali che conferiscono un aspetto elegante e contemporaneo:

Piano: Realizzato in marmo bianco, un materiale naturale caratterizzato da venature. La forma è rotonda, conferendo al tavolino un aspetto leggero ed equilibrato.

Base: Realizzata in metallo, verniciato di nero, per creare un contrasto visivo con il bianco del marmo. La base è composta da due parti: una parte superiore a forma di vaso o colonna, che sostiene il piano, e una base più ampia a forma di cono, che garantisce la stabilità.



Dimensioni:
DIA50*63



Struttura nera/piano bianco con venature: 6260






RENEE'

Il tavolino presenta una combinazione di materiali:
Piano e ripiano inferiore: Realizzati in vetro temperato trasparente, offrono un aspetto elegante e moderno, oltre a una facile pulizia.

Gambe: Realizzate in legno laccato bianco o cemento, conferiscono un tocco di calore e contrasto al vetro. Le gambe sono spesso dotate di piedini in metallo cromato per una maggiore stabilità e un tocco di raffinatezza.



Dimensioni:
100*60*45 cm




Bianco:1524



Cemento:6109

VERSUS

Il tavolino nella foto è un complemento d'arredo dal design moderno e minimalista, realizzato completamente in vetro curvato trasparente. La sua forma a "C" rovesciata lo rende estremamente funzionale: può essere utilizzato come tavolino da salotto, piano d'appoggio laterale per un divano o una poltrona, oppure anche come comodino.




Dimensioni:
120*60*30

vetro:9210



CORINNE

Tavolino da salotto interamente realizzato in vetro curvato, dallo spessore robusto e resistente. La sua forma originale a profilo ondulato crea un design moderno e dinamico, pur mantenendo linee semplici ed eleganti. La trasparenza del vetro dona leggerezza visiva, rendendolo ideale per ambienti contemporanei e minimalisti, senza appesantire lo spazio. Perfetto come coffee table, si adatta facilmente a diversi stili d'arredo grazie alla sua versatilità e raffinatezza.



Dimensioni:
120*60*38 (cm)


vetro:9227





HALL

Il tavolino nella foto è un complemento d'arredo dal design moderno e minimalista, realizzato completamente in vetro curvato trasparente. La sua forma a "C" rovesciata lo rende estremamente funzionale: può essere utilizzato come tavolino da salotto, piano d'appoggio laterale per un divano o una poltrona, oppure anche come comodino.




Dimensioni: 40*40*60

vetro:9197



BELLY

Il tavolino è realizzato principalmente in metallo. Il piano superiore è in metallo con una finitura dorata che gli conferisce un aspetto elegante e luminoso. La struttura portante, ovvero le gambe, è anch'essa in metallo, ma con una finitura nera che crea un interessante contrasto con il piano.



Dimensioni:
H48,5 Ø40 cm

Oro:2189




SET TAVOLINI CIRCLE

I tavolini presentano una combinazione di materiali:

Piano: Realizzato laminato, con una finitura rovere che conferisce un aspetto naturale e caldo.

Struttura: Realizzata in metallo laccato nero, con un design traforato che crea un motivo decorativo.



Dimensioni:

BIG: 40X45 SMALL 33.5X40 cm

Nero:6710






ANCIENT-ART

LESHA

Tavolino realizzato in metallo, il piano superiore è di colore bianco legno decapato, mentre il corpo presenta una base chiara con un motivo dorato e rosa. Il motivo è traforato e simula una lavorazione artigianale in stile orientale o arabeggiante.



Dimensioni:
DIA:40X44




Rosaloro:2165



SET TAVOLINI HEXAGON

Questo set di tavolini presenta una combinazione interessante di materiali:
Piano: Realizzato in laminato dalla forma esagonale. Struttura: Realizzata in metallo verniciato di nero. La struttura è composta da linee geometriche che si intersecano creando una forma tridimensionale.

I tavolini sono dimensioni diverse, creando un effetto visivo dinamico.



Dimensioni:

BIG: H41,5*P39*L45 SMALL: H39*P35*L40,5 cm




Rovere:2080



 Tavolini
MODAS

tavolino in metallo



Dimensioni: 60x60 h30

Nero:9577



Grigio:9560




Bianco:9553



Tavolini
MODAS

tavolino in metallo



Dimensioni: 80x60 h30

Nero:9607



Grigio:9591




SPECCHIERE *Collection*





MAGIK 120

Lo specchio ha una forma rettangolare allungata, ma con contorni irregolari e sinuosi che conferiscono alla cornice un aspetto scultoreo.



Dimensioni:
121x2,5x90 (cm)

Grigio:1045




Oro/Nero:1021



MAGIK 90

Lo specchio ha una forma rettangolare allungata, ma con contorni irregolari e sinuosi che conferiscono alla cornice un aspetto scultoreo.



Dimensioni:
91x2,5x60 (cm)



Oro\Nero:0994




Grigio:1007

CONSOLLE *Collection*

TEKA

Elemento particolare è la struttura in metallo dorato, seppur dal design lineare presenta una decorazione, adiacente al piano in vetro temperato, che la rende unica e un eyecatcher ideale per arredare il proprio living, o sala da pranzo o salotto,



Dimensioni:
120*40*H75 (cm)



Oro | Vetro: 0222



TOM
FORD

TAVOLI CONTRACT

Collection







Piani componibili

DIAMOND

Piano in microceramica da 12 mm


-80x80 (cm)

-70x70 (cm)

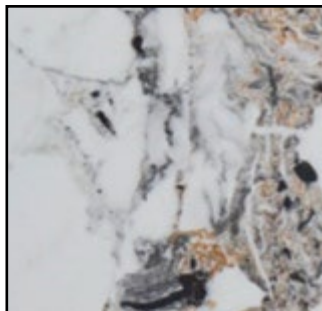


Nero\ con venature:7722

Grigio\ venature bianche:6444



Calacatta beige:6468



Bianco\ venature grigie:6437



 Piani componibili

DIAMOND



Piano in microceramica da 12 mm tondo.

-ø60 (cm)

-ø65 (cm)

-ø70 (cm)

-ø75 (cm)



DIAMOND BORDO ORO

Piano in microceramica con bordo oro DA 30 mm
-70x70 (cm)
-80x80 (cm)



Nero\ con venature:7739



Calacatta beige:6475


Piani componibili PIANO HPL

Piano in hpl, dotato di superfici resistenti, impermeabili e igieniche. La maggior parte delle macchie si rimuove con acqua e detersivi domestici non aggressivi.


Per una cura ottimale si consiglia una spugna morbida con sapone neutro o pulitori specifici per HPL.

-70x70 (cm)


-80x80 (cm)




LAGOS



MAHEN



CEMENTO



TAHE'




PIETRA



ARDESIA



BALE'



TAUPE



Sistema di
fissaggio
universale

PIANO LAMINATO

-80x80 (cm)

-70x70 (cm)

-90x90 (cm)



PIANO LAMINATO BORDO ORO

-80x80 (cm)

-70x70 (cm)

-90x90 (cm)



CANNERO



ISPRA



VERBANIA



CANNOBIO



PIANO MANGO

Legno Mango 9483



-80x80 (cm)

PIANO LEGNO

Legno naturale: 9292



-80x80 (cm)
- 70X70 (cm)

PIANO TEAK

-80x80 (cm)



Teak:8033




Basi componibili

DIAMOND SNACK

Base per tavolo componibile

Dimensioni: DIA62 h108



Nero: 7753

Bianco: 7821



H 108



Basi componibili

MOANA



Base in acciaio laccata nera o bianca.

Dimensioni: DIA50 H 75 (cm)

BASE ABBY



Base per tavolo componibile

Dimensioni: 49X49XH75 (cm)


BASE DIANA



Base per tavolo in ghisa 4 gambe a raggiera

Dimensioni: 56xh75 (cm)


BASE DALAN



Base in ghisa nera con dettagli oro.

Dimensioni: 40X H75 (cm)

BASE PIRAMIDE



Base per tavolo componibile in ghisa.

Dimensioni: 43X43xH 72



BASE MARIO




Bianca:0659

Base per tavolo componibile

Dimensioni: 61x61x 75 (cm)

BASE GHISA



tortora:0645

Base per tavolo componibile 4 razze

Dimensioni: Ø60 x 75 (cm)

BASE CLIFTON



Nero:1319

Base doppia in ghisa per tavolo componibile
Dimensioni: 40X75X72 (cm)

BASE PIATTA



Tortora:1233

Antracite:1618

Basamento in acciaio – piede a piastra 40 x 40 cm – tubo acciaio
Dimensioni: 40X40H72

 Basi componibili

BASE ELISA

Base **PIEGHEVOLE** e **ACCATASTABILE, AUTOLIVELLANTE*** in **ALLUMINIO**, dal design a quattro gambe che si aprono a ventaglio. Questa base offre una buona stabilità al tavolo anche quando è aperto. Inoltre è dotato di un meccanismo di chiusura che permette di ripiegare il piano verso il basso e di riporre il tavolo in posizione verticale quando non è in uso e di un **gancio porta borse**.

Dimensioni: 67xh72



Bianco:6572



Verde:7166

© design registrato

A square table with a dark, possibly black, top and a reddish-pink base. The base consists of a central vertical pole and four legs extending outwards. The table is positioned on a wooden deck. In the background, there is a wall made of small, light-colored pebbles. A shadow of a person is cast on the wall behind the table. The lighting is warm, suggesting an outdoor setting during the day.

Acero:6589

 Tavoli autolivellanti

TAVOLI TETRIS

Tavolo in metallo verniciato a polvere nero, autolivellante, dal design minimal e geometrico. Si adatta a tutti gli ambienti.

Dimensioni:
80x60 h75 cm



Bianco:1244
Nero:1245

Tavoli autolivellanti TAVOLI TETRIS

Tavolo in metallo verniciato a polvere nero, autolivellante, dal design minimal e geometrico. Si adatta a tutti gli ambienti.

70x70

Bianco:1248



Grafite:1255



Nero:7870



Cuoio:1247



80x80

Bianco:1700



Grafite:1398



Nero:0829



Cuoio:1247



90x90

Bianco:1508



TAVOLI TETRIS

Tavolo in metallo verniciato a polvere nero,
autolivellante, dal design minimal e geometrico.
Si adatta a tutti gli ambienti.

Dimensioni:
150X80x h75 cm

Marrone:1251



Bianco:1253



Nero: 1252





Tavoli autolivellanti

TAVOLI TETRIS

Tavolo da bar snack in metallo verniciato a polvere nero, autolivellante, dal design minimal e geometrico.

Si adatta a tutti gli ambienti.

Dimensioni:

60x60xh110cm

70x70xh110 cm

80x80xh110 cm





Tavoli autolivellanti

TAVOLI TETRIS

Tavolo in metallo snack autolivellante

Dimensioni:
105X60XH110 (cm)

Bianco:8990



Nero:1039



Grigio:7144





Ourdoor

TAVOLINO TETRIS

Tavolo in metallo verniciato a polvere nero,
autolivellante, dal design minimal e geo-
metrico.

Si adatta a tutti gli ambienti.

Dimensioni:

150X80X H30 cm



UTILITY

Tavolo in metallo snack

Dimensioni:
105x60x110 (cm)

Grigio:9652



Bianco: 9645



OUTDOOR *Collection*





LISBONA

Divano 2 posti con due poltrone in alluminio, cuscini sfoderabili inclusi

Dimensioni:

Divano: 156*89*82 cm

Poltrona: 82*86*82 cm

Tavolino: 130*73.5*38 cm

Grigio antracite : 8530





MALAGA

Divano 3 posti con due poltrone in alluminio, cuscini sfoderabili inclusi

Dimensioni:

Divano: 187*96.8*80 cm

Poltrona: 82*93.8*80 cm

Bianco:7618



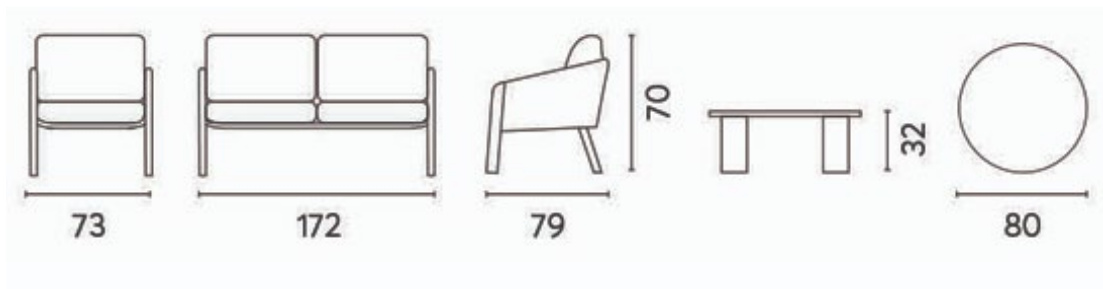
© design registrato

Grigio antracite : 5478



SET TENERIFE

Set composto da due poltrone, un divano a 2 posti e un tavolino con piano in alluminio Ø80 cm – struttura in alluminio creta – corda per esterni sabbia – cuscini sfoderabili ecru'

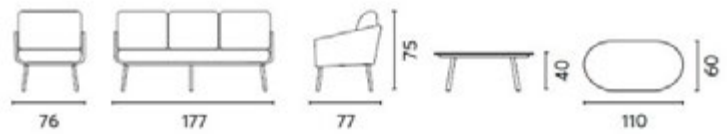


Tortora:1789



SET VENEZIA

Set composto da 2 poltrone, un divano 3 posti e un tavolino con piano in ceramic glass effetto cemento 110 X 60 X 40 cm - struttura in alluminio bianco - corda e cuscini sfoderabili grigio chiaro.

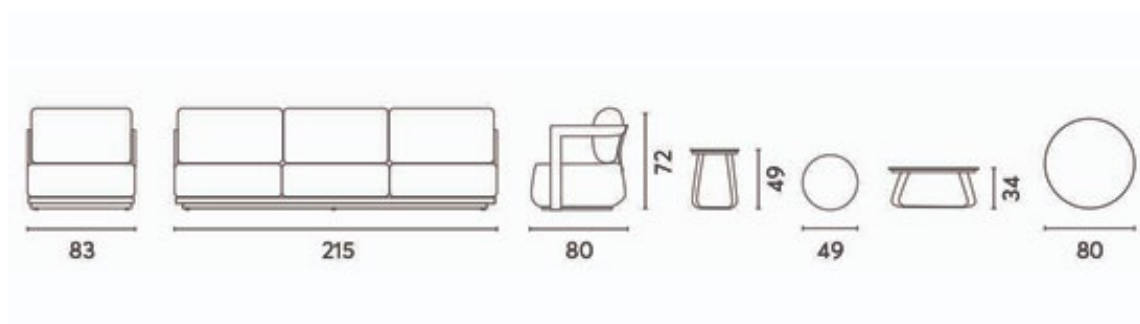


Struttura bianca/corda grigia:1685



SET MONA

Set composto da due poltrone, un divano a 3 posti e due tavolini con piano in alluminio Ø80 x 34 cm | Ø 49 x 34 cm – struttura in alluminio bianca – cuscini sfoderabili tortora chiaro



 Arredi Giardino

KINOS

Set composto da 2 poltrone, 1 divano due posti e un tavolino con piano in ceramica, cuscini ecrù, struttura in ferro e braccioli effetto legno

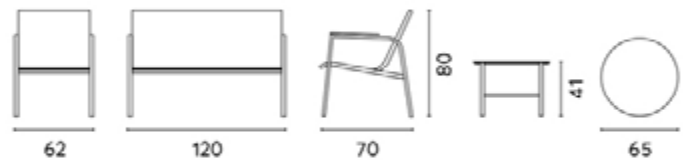


rosso:8019



MARATEA

Set composto da 2 poltrone, 1 divano e 1 tavolino con piano in ceramic glass ø 65 cm x 41 cm – textilene antracite e struttura in ferro



Antracite:6734





Verde:0584

 Arredi Giardino

SQUARED

New!!!

Set da esterno dal design contemporaneo e minimale, composto da divanetto due posti, due poltrone e tavolino rettangolare coordinato.

Le linee sono morbide e leggermente arrotondate, con braccioli integrati e schienali avvolgenti che garantiscono comfort e sostegno. La struttura è monoblocco, solida e resistente, con gambe affusolate che slanciano visivamente ogni elemento mantenendo stabilità e robustezza.

Tortora:0065



© design registrato



 **Arredi Giardino**
CORFÙ

Set in polipropilene dallo stile moderno e contemporaneo, composto da divano due posti, due poltrone e un tavolino.

Dimensioni:

poltrona 84x77x69xhs 35cm

divano: 150x77x69xhs 35

tavolino: 150x77x69xhs35

IMPILABILE

Ambra:8899

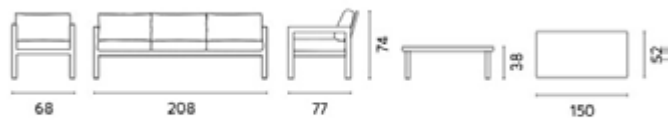




Bianco : 8929

SET NAPOLI

Set composto da 2 poltrone, un divano tre posti e un tavolino in legno di acacia con cuscini in tessuto bianchi.

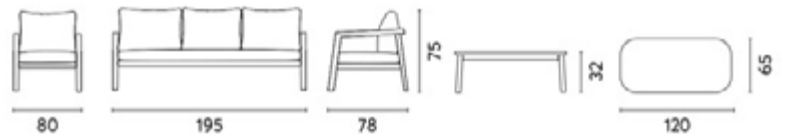


Ecrù: ART01684



SET SICILIA

Set composto da 2 poltrone, un divano tre posti e un tavolino 120 x 65 x 32 cm - struttura in legno di acacia - corda antracite - con cuscini sfoderabili grigi

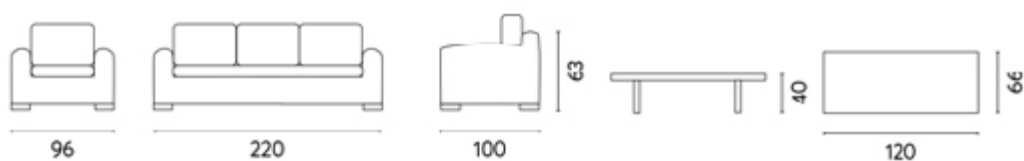


Acacia/ grigio: 1682



TARANTO

Set composto da 2 poltrone, un divano a 2 posti e un tavolino 110 x 65 x 40 cm, realizzato in rattan naturale. Cuscini in policotone ecrù sfoderabili.

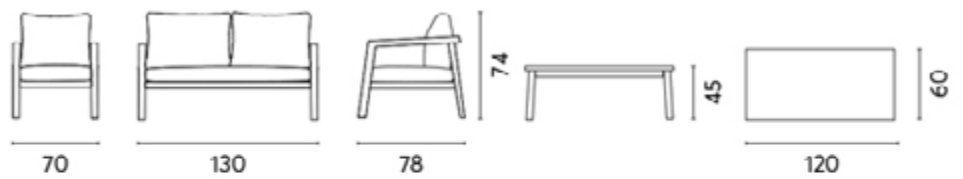


Rattan:0648



SET AVELLINO

Set composto da 2 poltrone, un divano due posti e un tavolino teak con cuscini in tessuto panna.



Teak:1685



EMPEDOCLE


Tavolo rettangolare allungabile in alluminio con doghe, verniciato a polvere epossidica. Perfetto per arredare ambienti interni ed esterni.

P. Ercole ospita dalle 10 / 12 persone.

Dimensioni: **200/300X102 cm**

bianco: 0461

3 m





Antracite:0478



CORDOBA

Tavolo allungabile in alluminio con doghe, verniciato a polvere epossidica.

Perfetto per arredare ambienti interni ed esterni.

Cordoba ospita dalle 4/6 persone.

Dimensioni: 82*163 x L. 90 x H 75 cm



Grigio: 0361

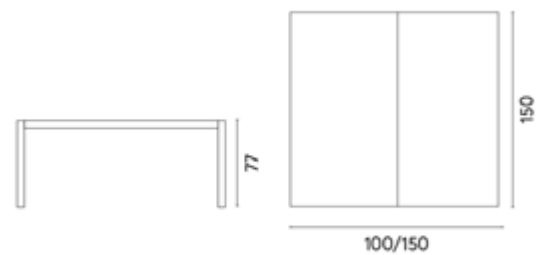


Bianco:0316

JEFF

Tavolo in alluminio allungabile, allun-
ghe con gambe scorrevoli, piano in
alluminio

Dimensioni: 100/150 x 150 cm



Antracite:6277



MYKONOS

Tavolo rettangolare allungabile in alluminio con doghe, verniciato a polvere epossidica.

Perfetto per arredare ambienti interni ed esterni.

P. Ercole ospita dalle 10 / 14 persone.

Dimensioni: 265/330/398*110

Bianco:1686

4 m





Antracite:1783

SUTRA

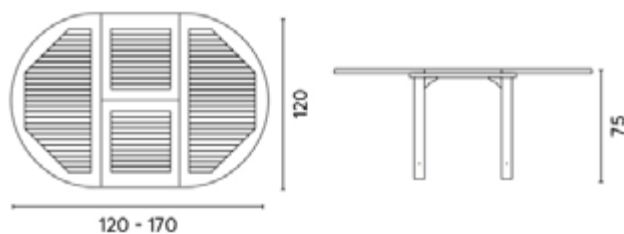
Tavolo in teak allungabile
Dimensioni 180/250*100

Teak:1689



LIPSIA

Tavolo in teak ovale
Dimensioni: 120/170*120



Teak: 1700

TAVOLO GIACA

Tavolo in teak rettangolare
Dimensioni: 250X100



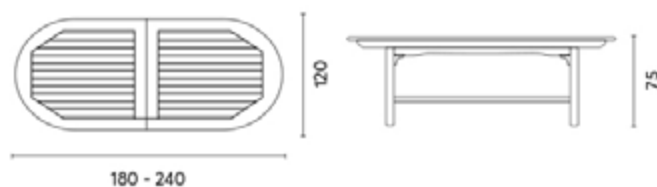
Teak:1690



TAVOLO SIRI

Tavolo ovale allungabile in teak

Dimensioni:
180/240*120

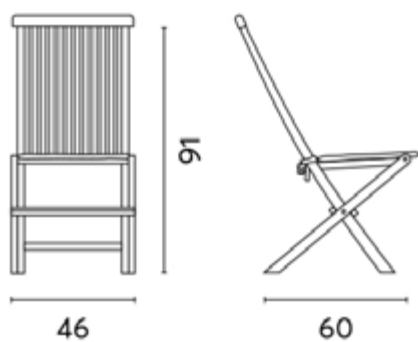


Teak:1697



SIRI

Sedia in teak pieghevole con cuscino ecrù



Teak/ cuscino ecrù: 1698



COVER SEDIE

Cover per pila di quattro sedie – misura 66 x 66 x h. 120 cm – poliestere impermeabile ed extra resistente – con prese d'aria

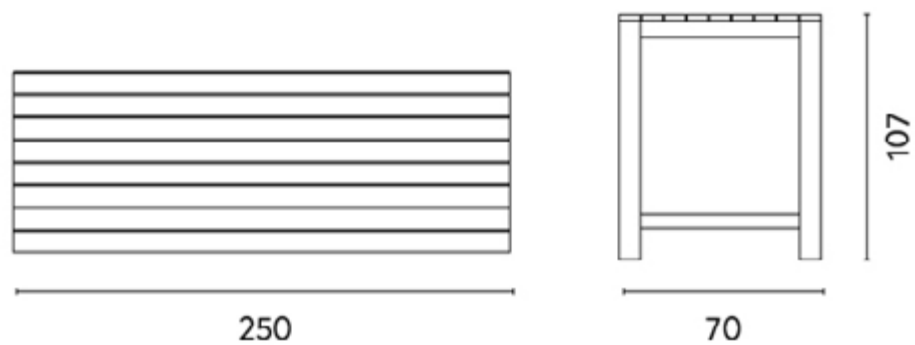


Grigio: ART01546

BANCONE BAR

Bancone bar in teak rettangolare con
poggia piedi

Dimensioni: 250x75x107 cm



Teak:1691





LETTINO DUBAI

Lettino prendisole monoblocco, dal design scultoreo e fluido, con linee continue e sinuose.

La struttura è in materiale plastico stampato (look resina), finito bianco opaco/lucido, con superficie liscia e pulita.

La seduta è ergonomica, con profilo ondulato che accompagna il corpo: zona gambe allungata, seduta centrale incavata e schienale integrato leggermente rialzato.

Base piena e stabile, senza braccioli, senza cuscini, stile minimale e contemporaneo.

Dimensioni:
183*83.5*71

Bianco:9832



© design registrato



 **PORTABICCHIERE**

- ✓ Integrato nel piano
- ✓ Struttura stabile e discreta
- ✓ Ideale per ambienti outdoor e contract

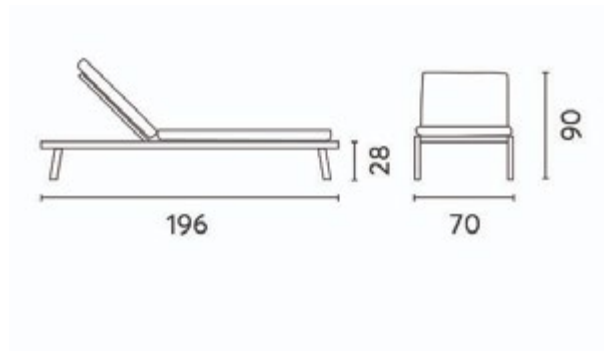
 **PORTA TELEFONO**

- ✓ Alloggiamento ergonomico
- ✓ Accesso immediato al dispositivo
- ✓ Perfetto per momenti di relax

Design intelligente per ogni ambiente

LETTINO TAO

struttura in alluminio creta e
textilene sabbia – cuscino beige
idrorepellente



Cretalsabbia:1787





BARCELLONA

Lettino da esterno con struttura in alluminio verniciato a polvere, seduta e schienale in textilene imbottito.

Dimensioni:
B 190 x P 70 x H 30

Grigio/bianco: 1701



Tortora/bianco: 9065





Bianco:9058

LETTINO SIESTA

Lettino da spiaggia in legno mango.

Legno:8233



LETTINO NAPOLI

Lettino in legno di acacia con
finitura in color TEAK - con cuscino
sfoderabili sabbia

Acacia/bianco:1883



SDRAIO MARE

Sdraio mare pieghevole con struttura
in alluminio con textilene e cuscino

Dimensioni:
tubo 35x18 mm

Tortora:1556



Grigio:1555



KONA

Il dondolo ha una forma a goccia/ovale, con una struttura intrecciata che crea un effetto leggero e arioso. La seduta è ampia e avvolgente, progettata per offrire comfort, ed è completata da cuscini morbidi e imbottiti che riempiono l'interno.

È sospeso tramite un gancio e una catena collegati a una struttura curva con base circolare, che permette al dondolo di oscillare liberamente. Il design combina linee morbide e moderne con un intreccio decorativo che rende il pezzo elegante e adatto a spazi relax sia interni che esterni.

Dimensioni:

base: Diam108xH198 seduta104x73xH117



Beige:4321

Grigio:1290



PERGOLA

Pergola con struttura alluminio (3*6) 6 pilastri

bianco: 1695





PERGOLA

Pergola con struttura alluminio (3*4) 4 pilastri
tetto lamellare orientabile tramite manovella – altezza max. 2,50 mt – sistema di
scarico
dell'acqua integrato all'interno dei pali portanti



 Arredi da giardino

PERGOLA

Pergola con struttura alluminio e tetto scorrevole
3x3



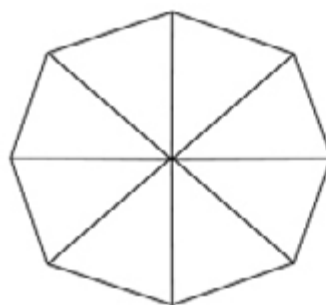
bianco: 0876 - 1 pz

 Arredi da giardino

OMBRELLONE MACRAME' ROTONDO

Ombrellone macrame' Ø 2,5 mt. – fusto legno Ø 48/8 – doppia carrucola – bacchette
17 X 35 mm – altezza max. con base 2,64 mt – copertura rete e frangia

H max 2,64 m



250

Corda:1786





OMBRELLONE AROMA

3*3
BIANCO

Caratteristiche tecniche:

- Telo **3x3 m** in tessuto da **250g** in poliestere trattato in PA.
- Palo centrale in alluminio misura: **93x57 mm**
- **8 solide stecche** della misura di **28x18 mm**
- Sistema di **apertura retrattile** che permette la chiusura parallela al palo.
- Maniglia per spostamento agevolato del telo e inclinazione in **4 posizioni**
- Il **palo girevole con pedale** permette all'ombrellone di ruotare di **360°**
- **Camino antivento** per una maggiore stabilità.
- **Cover copri telo inclusa**



3*4
BIANCO
O GRIGIO



 Arredi da giardino

OMBRELLONE DOPPIO

Ombrellone doppio p.laterale antracite con telo ecrù
3*3H2.60 3*3H2.60





CRIBEL S.r.l. a socio unico
Via per Grottaglie, km 1.800 z.i.
72021 Francavilla Fontana (BR) - ITALY
tel. +39 0831 821040

www.cribel.it
www.ordini@cribel.it